


| RECEITA | | DESPESA | | | | | |
|---|---------------------|-------------------|---------------------|--|---------------------|-------------------|---------------------|
| TÍTULOS | Valor mês anterior | Valor no mês | Valor até o mês | TÍTULOS | Valor mês anterior | Valor no mês | Valor até o mês |
| TRANSFERÊNCIAS FINANCEIRAS RECEBIDAS | 945.416,65 | 189.083,33 | 1.134.499,98 | ORÇAMENTÁRIAS | 879.673,14 | 162.256,91 | 1.041.930,05 |
| TRANSFERÊNCIAS FINANCEIRAS RECEBIDAS | 945.416,65 | 189.083,33 | 1.134.499,98 | DESPESAS EXCETO INTRA-ORÇAMENTÁRIAS | 846.995,39 | 156.045,22 | 1.003.040,61 |
| | | | | Legislativa | 846.995,39 | 156.045,22 | 1.003.040,61 |
| | | | | DESPESAS INTRA-ORÇAMENTÁRIAS | 32.677,75 | 6.211,69 | 38.889,44 |
| | | | | Legislativa | 32.677,75 | 6.211,69 | 38.889,44 |
| EXTRA-ORÇAMENTÁRIAS | 1.813.375,56 | 353.124,05 | 2.166.499,61 | EXTRA-ORÇAMENTÁRIAS | 1.758.959,66 | 356.692,86 | 2.115.652,52 |
| DEMAIS OBRIGAÇÕES A CURTO PRAZO | 107.926,77 | 25.183,87 | 133.110,64 | DEMAIS OBRIGAÇÕES A CURTO PRAZO | 107.926,76 | 25.183,88 | 133.110,64 |
| CREDITO EMPENHADO A LIQUIDAR | 879.673,14 | 162.256,91 | 1.041.930,05 | CREDITO EMPENHADO A LIQUIDAR | 825.775,65 | 165.683,27 | 991.458,92 |
| CREDITO EMPENHADO LIQUIDADO A PAGAR | 825.775,65 | 165.683,27 | 991.458,92 | CREDITO EMPENHADO LIQUIDADO A PAGAR | 825.257,25 | 165.825,71 | 991.082,96 |
| TOTAL | 2.758.792,21 | 542.207,38 | 3.300.999,59 | SALDOS ATUAIS | 120.159,41 | 23.257,61 | 143.417,02 |
| VILA RICA, 21/06/2017 | | | | BANCO C/ MOVIMENTO | 120.159,41 | 23.257,61 | 143.417,02 |
| JOSÉ DA SILVA LIMA | | | | TOTAL | 2.758.792,21 | 542.207,38 | 3.300.999,59 |
| PRESIDENTE | | | | | | | |

Kenia Lozada da Silva
KENIA LOZADA DA SILVA
ASSESSOR CONTABIL TO-004141/O-9



CAMARA MUNICIPAL DE VILA RICA

Exercício de 2017

Anexo 12 - Balanço Orçamentário

Período: Janeiro à Junho

Administração Direta


Página: 1/2

| | | | | |
|--|---------------------|---------------------|---------------------|----------------------|
| REFINANCIAMENTO (II) | 0,00 | 0,00 | 0,00 | 0,00 |
| Operações de Crédito Internas | 0,00 | 0,00 | 0,00 | 0,00 |
| Mobiliária | 0,00 | 0,00 | 0,00 | 0,00 |
| Contratual | 0,00 | 0,00 | 0,00 | 0,00 |
| Operações de Crédito Externas | 0,00 | 0,00 | 0,00 | 0,00 |
| Mobiliária | 0,00 | 0,00 | 0,00 | 0,00 |
| Contratual | 0,00 | 0,00 | 0,00 | 0,00 |
| SUBTOTAL COM REFINANCIAMENTO (III) = (I + II) | 0,00 | 0,00 | 0,00 | 0,00 |
| DEFICIT (IV) | 2.269.000,00 | 2.269.000,00 | 1.041.930,05 | - |
| TOTAL (V) = (III + IV) | 2.269.000,00 | 2.269.000,00 | 1.041.930,05 | -1.227.069,95 |
| SALDOS DE EXERCÍCIOS ANTERIORES (UTILIZADOS PARA CRÉDITOS ADICIONAIS) | - | 0,00 | 0,00 | - |
| Superávit Financeiro | - | 0,00 | 0,00 | - |
| Reabertura de Créditos Adicionais | - | 0,00 | 0,00 | - |

| SPESAS ORÇAMENTÁRIAS | DOTAÇÃO INICIAL (e) | DOTAÇÃO ATUALIZADA (f) | DESPESAS EMPENHADAS (g) | DESPESAS LIQUIDADAS (h) | DESPESAS PAGAS (i) | SALDO DA DOTAÇÃO (j) = (f-g) |
|---|------------------------|---------------------------|----------------------------|----------------------------|-----------------------|---------------------------------|
| DESPESAS CORRENTES | 2.100.000,00 | 2.100.000,00 | 1.036.311,05 | 985.839,92 | 985.463,96 | 1.063.688,95 |
| PESSOAL E ENCARGOS SOCIAIS | 1.667.000,00 | 1.447.000,00 | 666.214,95 | 666.214,95 | 666.214,95 | 780.785,05 |
| OUTRAS DESPESAS CORRENTES | 433.000,00 | 653.000,00 | 370.096,10 | 319.624,97 | 319.249,01 | 282.903,90 |
| DESPESAS DE CAPITAL | 169.000,00 | 169.000,00 | 5.619,00 | 5.619,00 | 5.619,00 | 163.381,00 |
| INVESTIMENTOS | 169.000,00 | 169.000,00 | 5.619,00 | 5.619,00 | 5.619,00 | 163.381,00 |
| SUBTOTAL DAS DESPESAS (VI) | 2.269.000,00 | 2.269.000,00 | 1.041.930,05 | 991.458,92 | 991.082,96 | 1.227.069,95 |
| AMORTIZAÇÃO DA DÍVIDA/ REFINANCIAMENTO (VII) | 0,00 | 0,00 | 0,00 | 0,00 | 0,00 | 0,00 |
| Amortização da Dívida Interna | 0,00 | 0,00 | 0,00 | 0,00 | 0,00 | 0,00 |
| Dívida Mobiliária | 0,00 | 0,00 | 0,00 | 0,00 | 0,00 | 0,00 |
| Outras Dívidas | 0,00 | 0,00 | 0,00 | 0,00 | 0,00 | 0,00 |
| Amortização da Dívida Externa | 0,00 | 0,00 | 0,00 | 0,00 | 0,00 | 0,00 |
| Dívida Mobiliária | 0,00 | 0,00 | 0,00 | 0,00 | 0,00 | 0,00 |
| Outras Dívidas | 0,00 | 0,00 | 0,00 | 0,00 | 0,00 | 0,00 |
| SUBTOTAL COM REFINANCIAMENTO (VIII) = (VI + VII) | 2.269.000,00 | 2.269.000,00 | 1.041.930,05 | 991.458,92 | 991.082,96 | 1.227.069,95 |
| RESERVA (IX) | - | - | - | - | - | 0,00 |
| TOTAL (X) = (VIII + IX) | 2.269.000,00 | 2.269.000,00 | 1.041.930,05 | 991.458,92 | 991.082,96 | 1.227.069,95 |

ANEXO 1 - DEMONSTRATIVO DE EXECUÇÃO DOS RESTOS A PAGAR NÃO PROCESSADOS:

| RESTOS A PAGAR NÃO PROCESSADOS | INSCRITOS | | LIQUIDADOS (c) | PAGOS (d) | CANCELADOS (e) | SALDO (f) = (a+b-d-e) |
|--------------------------------|---------------------------------|--|-------------------|--------------|-------------------|--------------------------|
| | EM EXERCÍCIOS ANTERIORES (a) | EM 31 DE DEZEMBRO DO EXERCÍCIO ANTERIOR (b) | | | | |
| DESPESAS CORRENTES | 0,00 | 0,00 | 0,00 | 0,00 | 0,00 | 0,00 |
| PESSOAL E ENCARGOS SOCIAIS | 0,00 | 0,00 | 0,00 | 0,00 | 0,00 | 0,00 |
| JUROS E ENCARGOS DA DÍVIDA | 0,00 | 0,00 | 0,00 | 0,00 | 0,00 | 0,00 |
| OUTRAS DESPESAS CORRENTES | 0,00 | 0,00 | 0,00 | 0,00 | 0,00 | 0,00 |
| DESPESAS DE CAPITAL | 0,00 | 0,00 | 0,00 | 0,00 | 0,00 | 0,00 |
| INVESTIMENTOS | 0,00 | 0,00 | 0,00 | 0,00 | 0,00 | 0,00 |
| INVERSÕES FINANCEIRAS | 0,00 | 0,00 | 0,00 | 0,00 | 0,00 | 0,00 |




ANEXO 1 - DEMONSTRATIVO DE EXECUÇÃO DOS RESTOS A PAGAR NÃO PROCESSADOS:


| RESTOS A PAGAR NÃO PROCESSADOS | INSCRITOS | | LIQUIDADOS | PAGOS | CANCELADOS | SALDO |
|-----------------------------------|-----------------------------|--|-------------|-------------|-------------|-----------------|
| | EM EXERCÍCIOS ANTERIORES | EM 31 DE DEZEMBRO DO EXERCÍCIO ANTERIOR | | | | |
| | (a) | (b) | (c) | (d) | (e) | (f) = (a+b-d-e) |
| AMORTIZACAO DE DIVIDA | 0,00 | 0,00 | 0,00 | 0,00 | 0,00 | 0,00 |
| TOTAL | 0,00 | 0,00 | 0,00 | 0,00 | 0,00 | 0,00 |

ANEXO 2 - DEMONSTRATIVO DE EXECUÇÃO DOS RESTOS A PAGAR PROCESSADOS E NÃO PROCESSADOS LIQUIDADOS:

| RESTOS A PAGAR PROCESSADOS E NÃO PROCESSADOS LIQUIDADOS | INSCRITOS | | PAGOS | CANCELADOS | SALDO |
|--|-----------------------------|--|-------------|-------------|-----------------|
| | EM EXERCÍCIOS ANTERIORES | EM 31 DE DEZEMBRO DO EXERCÍCIO ANTERIOR | | | |
| | (a) | (b) | (c) | (d) | (e) = (a+b-c-d) |
| DESPESAS CORRENTES | 0,00 | 0,00 | 0,00 | 0,00 | 0,00 |
| PERSONAL E ENCARGOS SOCIAIS | 0,00 | 0,00 | 0,00 | 0,00 | 0,00 |
| JUROS E ENCARGOS DA DIVIDA | 0,00 | 0,00 | 0,00 | 0,00 | 0,00 |
| OUTRAS DESPESAS CORRENTES | 0,00 | 0,00 | 0,00 | 0,00 | 0,00 |
| DESPESAS DE CAPITAL | 0,00 | 0,00 | 0,00 | 0,00 | 0,00 |
| INVESTIMENTOS | 0,00 | 0,00 | 0,00 | 0,00 | 0,00 |
| INVERSOES FINANCEIRAS | 0,00 | 0,00 | 0,00 | 0,00 | 0,00 |
| AMORTIZACAO DE DIVIDA | 0,00 | 0,00 | 0,00 | 0,00 | 0,00 |
| TOTAL | 0,00 | 0,00 | 0,00 | 0,00 | 0,00 |

VILA RICA, 21/07/2017


 JOSÉ DA SILVA LIMA
PRESIDENTE


 KENIA LOZADA DA SILVA
ASSESSOR CONTABIL TO-004141/O-9
