

RECEITA		DESPESA					
TÍTULOS	Valor mês anterior	Valor no mês	Valor até o mês	TÍTULOS	Valor mês anterior	Valor no mês	Valor até o mês
<b>TRANSFERÊNCIAS FINANCEIRAS RECEBIDAS</b>	<b>1.890.833,30</b>	<b>189.083,33</b>	<b>2.079.916,63</b>	<b>ORÇAMENTÁRIAS</b>	<b>1.858.443,37</b>	<b>170.849,39</b>	<b>2.029.292,76</b>
TRANSFERÊNCIAS FINANCEIRAS RECEBIDAS	1.890.833,30	189.083,33	2.079.916,63	DESPESAS EXCETO INTRA-ORÇAMENTÁRIAS	1.789.994,99	163.460,38	1.953.455,37
<b>EXTRA-ORÇAMENTÁRIAS</b>	<b>3.946.728,35</b>	<b>378.777,39</b>	<b>4.325.505,74</b>	Legislativa	1.789.994,99	163.460,38	1.953.455,37
DEMAIS OBRIGAÇÕES A CURTO PRAZO	242.496,04	27.917,17	270.413,21	DESPESAS INTRA-ORÇAMENTÁRIAS	<b>68.448,38</b>	<b>7.389,01</b>	<b>75.837,39</b>
CREDITO EMPENHADO A LIQUIDAR	1.867.495,11	170.849,39	2.038.344,50	Legislativa	68.448,38	7.389,01	75.837,39
CREDITO EMPENHADO LIQUIDADADO A PAGAR	1.836.737,20	180.010,83	2.016.748,03		68.448,38	7.389,01	75.837,39
<b>TOTAL</b>	<b>5.837.561,65</b>	<b>567.860,72</b>	<b>6.405.422,37</b>	<b>SALDOS ATUAIS</b>	<b>54.096,10</b>	<b>9.072,50</b>	<b>63.168,60</b>
				BANCO C/ MOVIMENTO	54.096,10	9.072,50	63.168,60
				<b>TOTAL</b>	<b>5.837.561,65</b>	<b>567.860,72</b>	<b>6.405.422,37</b>

VILA RICA, 08/12/2017


JOSÉ DA SILVA LIMA

PRESIDENTE

Kenia Lozada da Silva

KENIA LOZADA DA SILVA

ASSESSOR CONTABIL TO-004141/O-9



## MATO GROSSO

## CAMARA MUNICIPAL DE VILA RICA

## Anexo 12 - Balanço Orçamentário


## Administração Direta

	0,00	0,00	0,00	0,00
REFINANCIAMENTO (II)	0,00	0,00	0,00	0,00
Operações de Crédito Internas	0,00	0,00	0,00	0,00
Mobiliária	0,00	0,00	0,00	0,00
Contratual	0,00	0,00	0,00	0,00
Operações de Crédito Externas	0,00	0,00	0,00	0,00
Mobiliária	0,00	0,00	0,00	0,00
Contratual	0,00	0,00	0,00	0,00
SUBTOTAL COM REFINANCIAMENTO (III) = (I + II)	2.269.000,00	2.269.000,00	2.029.292,76	-
DEFICIT (IV)	2.269.000,00	2.269.000,00	2.029.292,76	-239.707,24
TOTAL (V) = (III + IV)				
SALDOS DE EXERCÍCIOS ANTERIORES (UTILIZADOS PARA CRÉDITOS ADICIONAIS)	-	0,00	0,00	-
Superávit Financeiro	-	0,00	0,00	-
Reabertura de Créditos Adicionais	-	0,00	0,00	-

DESPESAS ORÇAMENTÁRIAS	DOTAÇÃO INICIAL (e)	DOTAÇÃO ATUALIZADA (f)	DESPESAS EMPENHADAS (g)	DESPESAS LIQUIDADAS (h)	DESPESAS PAGAS (i)	SALDO DA DOTAÇÃO (j) = (f-g)
DESPESAS CORRENTES	2.100.000,00	2.112.727,48	1.895.386,76	1.882.842,03	1.882.842,03	217.340,72
PESSOAL E ENCARGOS SOCIAIS	1.667.000,00	1.442.716,37	1.287.803,52	1.287.803,52	1.287.803,52	154.912,85
OUTRAS DESPESAS CORRENTES	433.000,00	670.011,11	607.583,24	595.038,51	595.038,51	62.427,87
DESPESAS DE CAPITAL	169.000,00	156.272,52	133.906,00	133.906,00	133.906,00	22.366,52
INVESTIMENTOS	169.000,00	156.272,52	133.906,00	133.906,00	133.906,00	22.366,52
SUBTOTAL DAS DESPESAS (VI)	2.269.000,00	2.269.000,00	2.029.292,76	2.016.748,03	2.016.748,03	239.707,24
AMORTIZAÇÃO DA DÍVIDA/ REFINANCIAMENTO (VII)	0,00	0,00	0,00	0,00	0,00	0,00
Amortização da Dívida Interna	0,00	0,00	0,00	0,00	0,00	0,00
Dívida Mobiliária	0,00	0,00	0,00	0,00	0,00	0,00
Outras Dívidas	0,00	0,00	0,00	0,00	0,00	0,00
Amortização da Dívida Externa	0,00	0,00	0,00	0,00	0,00	0,00
Dívida Mobiliária	0,00	0,00	0,00	0,00	0,00	0,00
Outras Dívidas	0,00	0,00	0,00	0,00	0,00	0,00
SUBTOTAL COM REFINANCIAMENTO (VIII) = (VI + VII)	2.269.000,00	2.269.000,00	2.029.292,76	2.016.748,03	2.016.748,03	239.707,24
SUPERÁVIT (IX)	-	-	-	-	-	0,00
TOTAL (X) = (VIII + IX)	2.269.000,00	2.269.000,00	2.029.292,76	2.016.748,03	2.016.748,03	239.707,24

## ANEXO 1 - DEMONSTRATIVO DE EXECUÇÃO DOS RESTOS A PAGAR NÃO PROCESSADOS:

RESTOS A PAGAR NÃO PROCESSADOS	INSCRITOS		LIQUIDADOS (c)	PAGOS (d)	CANCELADOS (e)	SALDO (f) = (a+b-d-e)
	EM EXERCÍCIOS ANTERIORES (a)	EM 31 DE DEZEMBRO DO EXERCÍCIO ANTERIOR (b)				
DESPESAS CORRENTES	0,00	0,00	0,00	0,00	0,00	0,00
PESSOAL E ENCARGOS SOCIAIS	0,00	0,00	0,00	0,00	0,00	0,00
JUROS E ENCARGOS DA DÍVIDA	0,00	0,00	0,00	0,00	0,00	0,00
OUTRAS DESPESAS CORRENTES	0,00	0,00	0,00	0,00	0,00	0,00
DESPESAS DE CAPITAL	0,00	0,00	0,00	0,00	0,00	0,00
INVESTIMENTOS	0,00	0,00	0,00	0,00	0,00	0,00
INVERSOES FINANCEIRAS	0,00	0,00	0,00	0,00	0,00	0,00



## MATO GROSSO

## CAMARA MUNICIPAL DE VILA RICA

## Anexo 12 - Balanço Orçamentário

## Administração Direta


## ANEXO 1 - DEMONSTRATIVO DE EXECUÇÃO DOS RESTOS A PAGAR NÃO PROCESSADOS:

RESTOS A PAGAR NÃO PROCESSADOS	INSCRITOS		LIQUIDADOS (c)	PAGOS (d)	CANCELADOS (e)	SALDO (f) = (a+b-d-e)
	EM EXERCÍCIOS ANTERIORES (a)	EM 31 DE DEZEMBRO DO EXERCÍCIO ANTERIOR (b)				
AMORTIZACAO DE DIVIDA	0,00	0,00	0,00	0,00	0,00	0,00
TOTAL	0,00	0,00	0,00	0,00	0,00	0,00


## ANEXO 2 - DEMONSTRATIVO DE EXECUÇÃO DOS RESTOS A PAGAR PROCESSADOS E NÃO PROCESSADOS LIQUIDADOS:

RESTOS A PAGAR PROCESSADOS E NÃO PROCESSADOS LIQUIDADOS	INSCRITOS		PAGOS (c)	CANCELADOS (d)	SALDO (e) = (a+b-c-d)
	EM EXERCÍCIOS ANTERIORES (a)	EM 31 DE DEZEMBRO DO EXERCÍCIO ANTERIOR (b)			
DESPESAS CORRENTES	0,00	0,00	0,00	0,00	0,00
SSOAL E ENCARGOS SOCIAIS	0,00	0,00	0,00	0,00	0,00
JUROS E ENCARGOS DA DIVIDA	0,00	0,00	0,00	0,00	0,00
OUTRAS DESPESAS CORRENTES	0,00	0,00	0,00	0,00	0,00
DESPESAS DE CAPITAL	0,00	0,00	0,00	0,00	0,00
INVESTIMENTOS	0,00	0,00	0,00	0,00	0,00
INVERSOES FINANCEIRAS	0,00	0,00	0,00	0,00	0,00
AMORTIZACAO DE DIVIDA	0,00	0,00	0,00	0,00	0,00
TOTAL	0,00	0,00	0,00	0,00	0,00

VILA RICA, 08/12/2017



JOSÉ DA SILVA LIMA  
PRESIDENTE



KENIA LOZADA DA SILVA  
ASSESSOR CONTABIL TO-004141/O-9

