


RECEITA			DESPESA				
TÍTULOS	Valor mês anterior	Valor no mês	Valor até o mês	TÍTULOS	Valor mês anterior	Valor no mês	Valor até o mês
				ORÇAMENTÁRIAS	845.723,42	179.035,24	1.024.758,66
				DESPESAS EXCETO INTRA-ORÇAMENTÁRIAS	845.723,42	179.035,24	1.024.758,66
				Legislativa	845.723,42	179.035,24	1.024.758,66
TRANSFERÊNCIAS FINANCEIRAS RECEBIDAS	824.000,00	206.000,00	1.030.000,00				
TRANSFERÊNCIAS FINANCEIRAS RECEBIDAS	824.000,00	206.000,00	1.030.000,00				
EXTRA-ORÇAMENTÁRIAS	1.756.174,95	401.083,97	2.157.258,92	EXTRA-ORÇAMENTÁRIAS	1.714.966,68	409.368,05	2.124.334,73
DEMAIS OBRIGAÇÕES A CURTO PRAZO	131.735,15	34.616,13	166.351,28	DEMAIS OBRIGAÇÕES A CURTO PRAZO	131.700,80	34.650,48	166.351,28
CREDITO EMPENHADO A LIQUIDAR	845.809,34	179.035,24	1.024.844,58	CREDITO EMPENHADO A LIQUIDAR	778.630,46	187.432,60	966.063,06
CREDITO EMPENHADO LIQUIDADO A PAGAR	778.630,46	187.432,60	966.063,06	CREDITO EMPENHADO LIQUIDADO A PAGAR	778.462,42	187.284,97	965.747,39
				RP NAO PROCESSADOS PAGOS	26.173,00	0,00	26.173,00
SALDOS ANTERIORES	26.173,00	0,00	26.173,00	SALDOS ATUAIS	45.657,85	18.680,68	64.338,53
BANCO C/ MOVIMENTO	26.173,00	0,00	26.173,00	BANCO C/ MOVIMENTO	45.657,85	18.680,68	64.338,53
<b>TOTAL</b>	<b>2.606.347,95</b>	<b>607.083,97</b>	<b>3.213.431,92</b>	<b>TOTAL</b>	<b>2.606.347,95</b>	<b>607.083,97</b>	<b>3.213.431,92</b>

VILA RICA, 26/05/2018


 JOSÉ DASILVA LIMA  
PRESIDENTE

 KENIA LOZADA DA SILVA  
ASSESSOR CONTABIL TO-004141/O-9


## MATO GROSSO

## CAMARA MUNICIPAL DE VILA RICA

## Anexo 12 - Balanço Orçamentário

## Administração Direta

RECEITAS ORÇAMENTÁRIAS	PREVISÃO INICIAL (a)	PREVISÃO ATUALIZADA (b)	RECEITAS REALIZADAS (c)	SALDO d = (c-b)
RECEITAS CORRENTES	0,00	0,00	0,00	0,00
SUBTOTAL DAS RECEITAS (I)	0,00	0,00	0,00	0,00
REFINANCIAMENTO (II)	0,00	0,00	0,00	0,00
Operações de Crédito Internas	0,00	0,00	0,00	0,00
Mobiliária	0,00	0,00	0,00	0,00
Contratual	0,00	0,00	0,00	0,00
Operações de Crédito Externas	0,00	0,00	0,00	0,00
Mobiliária	0,00	0,00	0,00	0,00
Contratual	0,00	0,00	0,00	0,00
SUBTOTAL COM REFINANCIAMENTO (III) = (I + II)	0,00	0,00	0,00	0,00
DEFICIT (IV)	2.525.000,00	2.525.000,00	1.024.758,66	-
TOTAL (V) = (III + IV)	2.525.000,00	2.525.000,00	1.024.758,66	-1.500.241,34
SALDOS DE EXERCÍCIOS ANTERIORES (UTILIZADOS PARA CRÉDITOS ADICIONAIS)	-	0,00	0,00	-
Superávit Financeiro	-	0,00	0,00	-
Reabertura de Créditos Adicionais	-	0,00	0,00	-

DESPEAS ORÇAMENTÁRIAS	DOTAÇÃO INICIAL (e)	DOTAÇÃO ATUALIZADA (f)	DESPEAS EMPENHADAS (g)	DESPEAS LIQUIDADAS (h)	DESPEAS PAGAS (i)	SALDO DA DOTAÇÃO (j) = (f-g)
DESPEAS CORRENTES	2.365.000,00	2.365.000,00	1.024.758,66	965.977,14	965.661,47	1.340.241,34
PESSOAL E ENCARGOS SOCIAIS	1.715.000,00	1.715.000,00	671.951,13	671.951,13	671.951,13	1.043.048,87
OUTRAS DESPEAS CORRENTE	650.000,00	650.000,00	352.807,53	294.026,01	293.710,34	297.192,47
DESPEAS DE CAPITAL	160.000,00	160.000,00	0,00	0,00	0,00	160.000,00
INVESTIMENTOS	160.000,00	160.000,00	0,00	0,00	0,00	160.000,00
SUBTOTAL DAS DESPEAS (VI)	2.525.000,00	2.525.000,00	1.024.758,66	965.977,14	965.661,47	1.500.241,34
AMORTIZAÇÃO DA DÍVIDA/ REFINANCIAMENTO (VII)	0,00	0,00	0,00	0,00	0,00	0,00
Amortização da Dívida Interna	0,00	0,00	0,00	0,00	0,00	0,00
Dívida Mobiliária	0,00	0,00	0,00	0,00	0,00	0,00
Outras Dívidas	0,00	0,00	0,00	0,00	0,00	0,00
Amortização da Dívida Externa	0,00	0,00	0,00	0,00	0,00	0,00
Dívida Mobiliária	0,00	0,00	0,00	0,00	0,00	0,00
Outras Dívidas	0,00	0,00	0,00	0,00	0,00	0,00
SUBTOTAL COM REFINANCIAMENTO (VIII) = (VI + VII)	2.525.000,00	2.525.000,00	1.024.758,66	965.977,14	965.661,47	1.500.241,34
SUPERÁVIT (IX)	-	-	-	-	-	0,00
TOTAL (X) = (VIII + IX)	2.525.000,00	2.525.000,00	1.024.758,66	965.977,14	965.661,47	1.500.241,34

## ANEXO 1 - DEMONSTRATIVO DE EXECUÇÃO DOS RESTOS A PAGAR NÃO PROCESSADOS:

RESTOS A PAGAR NÃO PROCESSADOS	INSCRITOS		LIQUIDADOS (c)	PAGOS (d)	CANCELADOS (e)	SALDO (f) = (a+b-d-e)
	EM EXERCÍCIOS ANTERIORES (a)	EM 31 DE DEZEMBRO DO EXERCÍCIO ANTERIOR (b)				
DESPEAS CORRENTES	0,00	0,00	0,00	0,00	0,00	0,00
PESSOAL E ENCARGOS SOCIAIS	0,00	0,00	0,00	0,00	0,00	0,00
JUROS E ENCARGOS DA DÍVIDA	0,00	0,00	0,00	0,00	0,00	0,00
OUTRAS DESPEAS CORRENTE	0,00	0,00	0,00	0,00	0,00	0,00
DESPEAS DE CAPITAL	0,00	26.173,00	26.173,00	26.173,00	0,00	0,00
INVESTIMENTOS	0,00	26.173,00	26.173,00	26.173,00	0,00	0,00

## MATO GROSSO

## CAMARA MUNICIPAL DE VILA RICA

## Anexo 12 - Balanço Orçamentário

## Administração Direta


## ANEXO 1 - DEMONSTRATIVO DE EXECUÇÃO DOS RESTOS A PAGAR NÃO PROCESSADOS:

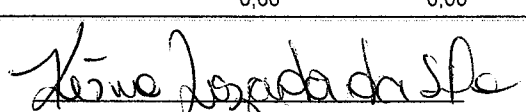
RESTOS A PAGAR NÃO PROCESSADOS	INSCRITOS		LIQUIDADOS	PAGOS	CANCELADOS	SALDO
	EM EXERCÍCIOS ANTERIORES	EM 31 DE DEZEMBRO DO EXERCÍCIO ANTERIOR				
	(a)	(b)	(c)	(d)	(e)	(f) = (a+b-d-e)
INVERSOES FINANCEIRAS	0,00	0,00	0,00	0,00	0,00	0,00
AMORTIZACAO DE DIVIDA	0,00	0,00	0,00	0,00	0,00	0,00
<b>TOTAL</b>	<b>0,00</b>	<b>26.173,00</b>	<b>26.173,00</b>	<b>26.173,00</b>	<b>0,00</b>	<b>0,00</b>

## ANEXO 2 - DEMONSTRATIVO DE EXECUÇÃO DOS RESTOS A PAGAR PROCESSADOS E NÃO PROCESSADOS LIQUIDADOS:

RESTOS A PAGAR PROCESSADOS E NÃO PROCESSADOS LIQUIDADOS	INSCRITOS		PAGOS	CANCELADOS	SALDO
	EM EXERCÍCIOS ANTERIORES	EM 31 DE DEZEMBRO DO EXERCÍCIO ANTERIOR			
	(a)	(b)	(c)	(d)	(e) = (a+b-c-d)
DESPESAS CORRENTES	0,00	0,00	0,00	0,00	0,00
PESSOAL E ENCARGOS SOCIAIS	0,00	0,00	0,00	0,00	0,00
JUROS E ENCARGOS DA DIVIDA	0,00	0,00	0,00	0,00	0,00
OUTRAS DESPESAS CORRENTES	0,00	0,00	0,00	0,00	0,00
DESPESAS DE CAPITAL	0,00	0,00	0,00	0,00	0,00
INVESTIMENTOS	0,00	0,00	0,00	0,00	0,00
INVERSOES FINANCEIRAS	0,00	0,00	0,00	0,00	0,00
AMORTIZACAO DE DIVIDA	0,00	0,00	0,00	0,00	0,00
<b>TOTAL</b>	<b>0,00</b>	<b>0,00</b>	<b>0,00</b>	<b>0,00</b>	<b>0,00</b>

VILA RICA, 26/06/2018

  
 JOSÉ DA SILVA LIMA  
 PRESIDENTE

  
 KENIA LOZADA DA SILVA  
 ASSESSOR CONTABIL TO-004141/O-9

