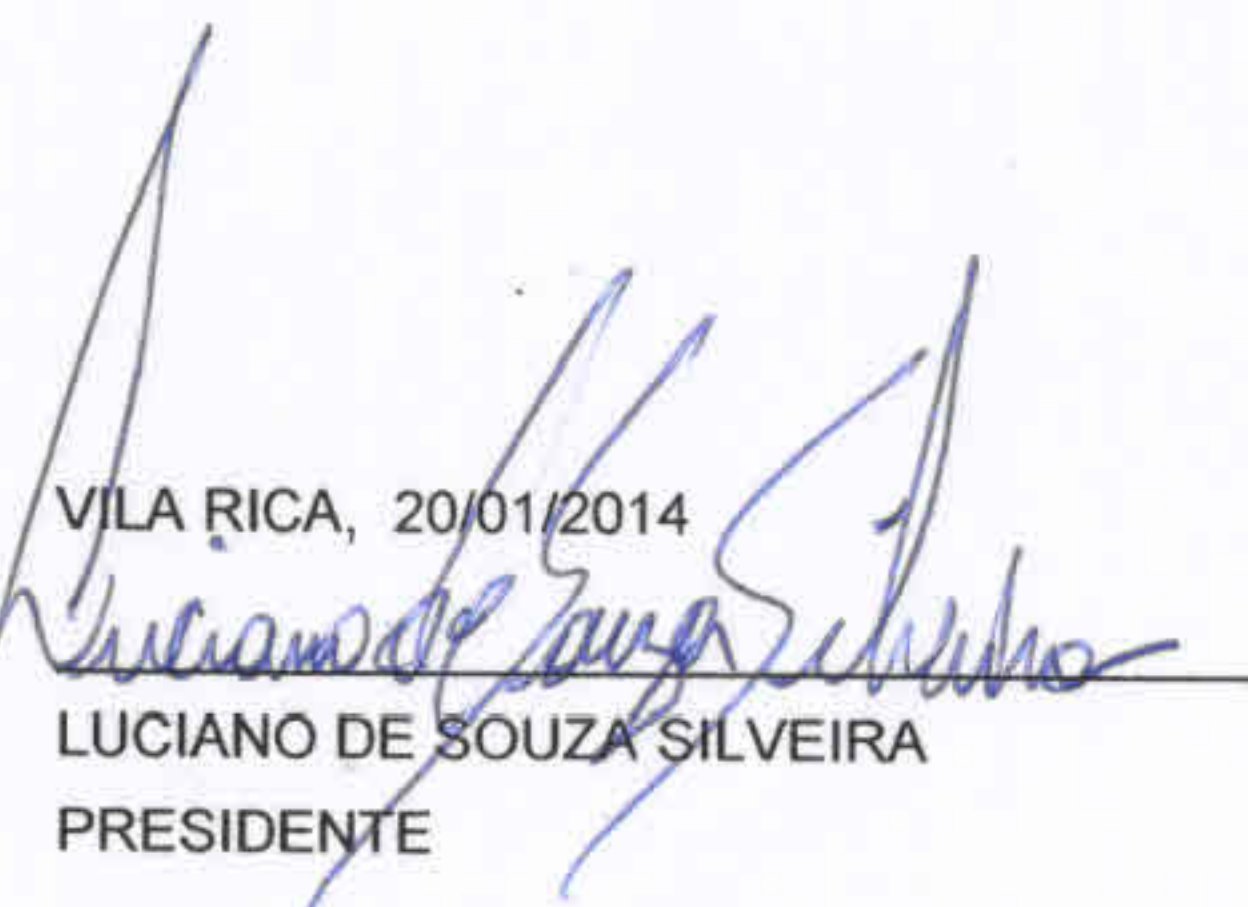



| Títulos | Receita | | | Títulos | Despesa | | |
|---------------------------------|------------------|------------|--------------|------------------------------|------------------|-------------|--------------|
| | Até Mês Anterior | No Mês | Até o Mês | | Até Mês Anterior | No Mês | Até o Mês |
| Receita Extra - Orçamentária | 2.942.096,02 | 239.796,58 | 3.181.892,60 | Despesa Orçamentária | 1.298.941,80 | 120.002,21 | 1.418.944,01 |
| CRÉDITOS EM CIRCULAÇÃO | 572,00 | 44,00 | 616,00 | Legislativa | 1.298.941,80 | 120.002,21 | 1.418.944,01 |
| CRÉDITOS A RECEBER | 572,00 | 44,00 | 616,00 | Despesa Extra - Orçamentária | 1.487.302,59 | 275.646,00 | 1.762.948,59 |
| CRÉDITOS DIVERSOS A RECEBER | 572,00 | 44,00 | 616,00 | CRÉDITOS EM CIRCULAÇÃO | 572,00 | 44,00 | 616,00 |
| DEPÓSITOS | 170.377,29 | 19.975,46 | 190.352,75 | CRÉDITOS A RECEBER | 572,00 | 44,00 | 616,00 |
| CONSIGNAÇÕES | 170.377,29 | 19.975,46 | 190.352,75 | CRÉDITOS DIVERSOS A RECEBER | 572,00 | 44,00 | 616,00 |
| DE TERCEIROS | 170.377,29 | 19.975,46 | 190.352,75 | DEPÓSITOS | 170.377,29 | 19.975,46 | 190.352,75 |
| OBRIGAÇÕES EM CIRCULAÇÃO | 1.316.703,30 | 123.070,55 | 1.439.773,85 | CONSIGNAÇÕES | 170.377,29 | 19.975,46 | 190.352,75 |
| OBRIGAÇÕES CONSTITUÍDAS POR I | 1.316.703,30 | 123.070,55 | 1.439.773,85 | DE TERCEIROS | 170.377,29 | 19.975,46 | 190.352,75 |
| DESPESA LIQUIDADADA A PAGAR | 1.316.703,30 | 123.070,55 | 1.439.773,85 | OBRIGAÇÕES EM CIRCULAÇÃO | 1.316.353,30 | 123.420,55 | 1.439.773,85 |
| INTERFERÊNCIAS ATIVAS | 1.451.375,09 | 99.774,91 | 1.551.150,00 | OBRIGAÇÕES CONSTITUÍDAS POR | 1.316.353,30 | 123.420,55 | 1.439.773,85 |
| TRANSFERÊNCIAS FINANCEIRAS RI | 1.451.375,09 | 99.774,91 | 1.551.150,00 | DESPESA LIQUIDADADA A PAGAR | 1.316.353,30 | 123.420,55 | 1.439.773,85 |
| REPASSES ATIVOS | 1.451.375,09 | 99.774,91 | 1.551.150,00 | INTERFERÊNCIAS PASSIVAS | 0,00 | 132.205,99 | 132.205,99 |
| Despesas Empenhadas a Liquidar* | 3.068,34 | -3.068,34 | 0,00 | TRANSFERÊNCIAS FINANCEIRAS | 0,00 | 132.205,99 | 132.205,99 |
| Saldos anteriores | 0,00 | 0,00 | 0,00 | REPASSES PASSIVOS | 0,00 | 132.205,99 | 132.205,99 |
| BANCO C/ MOVIMENTO | 0,00 | 0,00 | 0,00 | Saldos atuais | 155.851,63 | -155.851,63 | 0,00 |
| Total | 2.942.096,02 | 239.796,58 | 3.181.892,60 | APLICAÇÕES NO MERCADO ABERTO | 0,00 | 0,00 | 0,00 |
| | | | | BANCO C/ MOVIMENTO | 155.851,63 | -155.851,63 | 0,00 |
| | | | | INVESTIMENTOS DO RPPS | 0,00 | 0,00 | 0,00 |
| | | | | TESOURARIA GERAL | 0,00 | 0,00 | 0,00 |
| | | | | Total | 2.942.096,02 | 239.796,58 | 3.181.892,60 |

VILA RICA, 20/01/2014



LUCIANO DE SOUZA SILVEIRA
PRESIDENTE



KENIA LOZADA DA SILVA
TO-004141/O-9



MATO GROSSO
CAMARA MUNICIPAL DE VILA RICA

Balanço Orçamentário - Anexo 12
 Administração Direta

Betha Sistemas

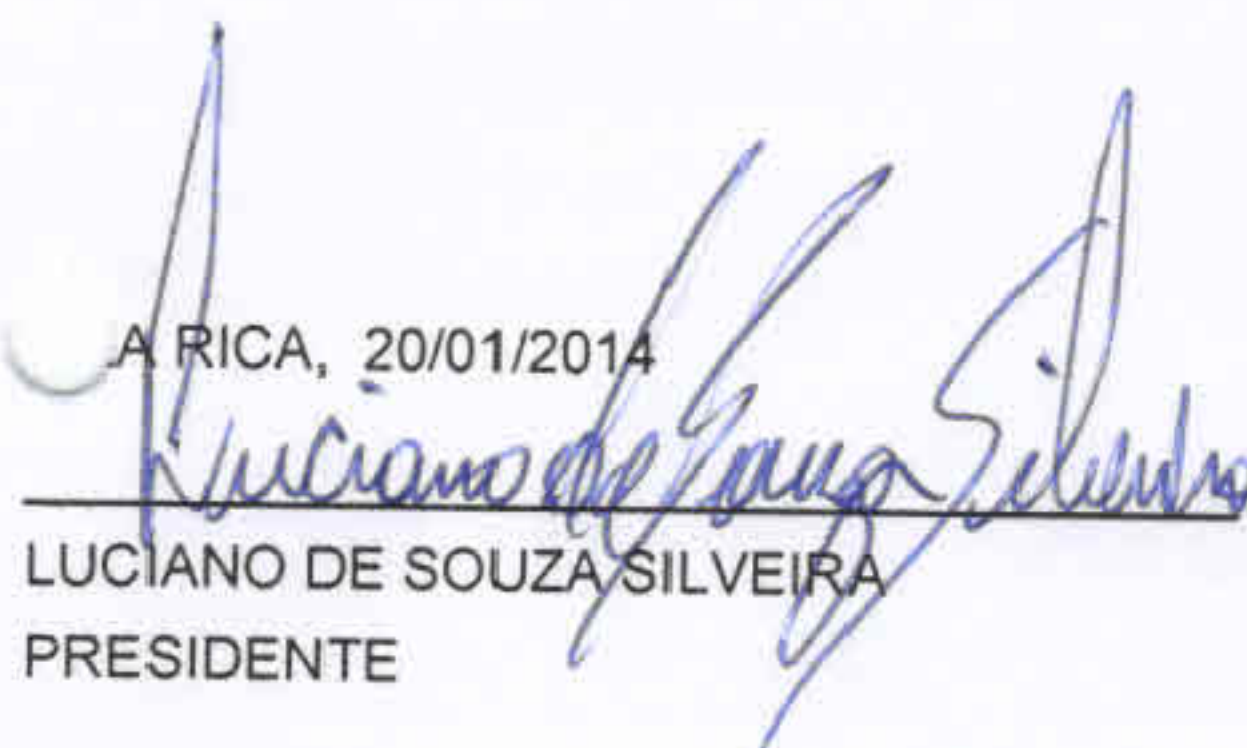
Exercício de 2013


Período: Janeiro à Dezembro

Página 1

| Títulos | Previsão/Fixação R\$ | Execução R\$ | Diferenças R\$ |
|---------------------------------------|----------------------|--------------|----------------|
| <u>Receita</u> | | | |
| Soma: | 0,00 | 0,00 | 0,00 |
| Déficit: | 1.551.150,00 | 1.418.944,01 | -132.205,99 |
| Total: | 1.551.150,00 | 1.418.944,01 | -132.205,99 |
| <u>Despesa</u> | | | |
| Créditos Oçamentários e Suplementares | 1.551.150,00 | 1.418.944,01 | -132.205,99 |
| Créditos Especiais | 0,00 | 0,00 | 0,00 |
| Créditos Extraordinários | 0,00 | 0,00 | 0,00 |
| Soma: | 1.551.150,00 | 1.418.944,01 | -132.205,99 |
| Superávit: | 0,00 | 0,00 | 0,00 |
| Total: | 1.551.150,00 | 1.418.944,01 | -132.205,99 |

VILA RICA, 20/01/2014


 LUCIANO DE SOUZA SILVEIRA
 PRESIDENTE


 KENIA LOZADA DA SILVA
 TO-004141/O-9

C.Vila Rica
 Fls.: 5
 Balancete
 Dezembro 2013