



# GOVERNO MUNICIPAL DE **VILA RICA** PORTAL NORTE DE MATO GROSSO

**Projeto de Lei Ordinária n.º 059/2025**  
**De 30 de junho de 2025**

**“Altera o Artigo 2º da Lei nº 2.218 de 11 de junho de 2025 e dá Outras Providências.”**

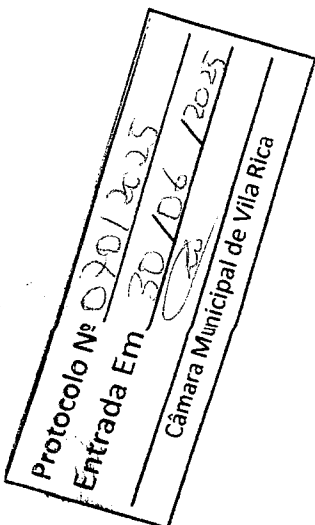
**João Salomão Pimenta**, Prefeito Municipal de Vila Rica, Estado de Mato Grosso, no uso de suas atribuições legais, faz saber que a Câmara Municipal de Vila Rica aprova e ele sanciona e promulga a seguinte Lei:

**Artigo 1º** - Fica alterado o caput do artigo 2º da Lei nº 2.218 de 11 de junho de 2025, que passa a vigorar com a seguinte redação:

**Artigo 2º** - Fica reestimada a receita corrente para o exercício 2025 em R\$ 130.803.620,82 (cento e trinta milhões, oitocentos e três mil, seiscentos e vinte reais, e oitenta e dois centavos) e um valor de R\$ 142.276.037,22 (cento e quarenta e dois milhões, duzentos e setenta e seis mil, e trinta e sete reais, e vinte e dois centavos) para os exercícios financeiros de 2026 à 2029.

**Artigo 3º** - Esta Lei entrará em vigor na data de sua publicação, revogada as disposições em contrário.

Gabinete do Prefeito, 30 de junho de 2025.



JOAO SALOMAO Assinado de forma digital  
PIMENTA:48644846 por JOAO SALOMAO  
191 PIMENTA:48644846191

**João Salomão Pimenta**  
Prefeito Municipal  
Gestão 2025-2028



GOVERNO MUNICIPAL DE  
**VILA RICA**  
PORTAL NORTE DE MATO GROSSO

Mensagem ao Projeto de Lei Ordinária nº 059/2025

Excelentíssimo Senhor Presidente,  
Excelentíssimos(as) Senhores(as) Vereadores(as),

Encaminhamos à elevada apreciação dessa Egrégia Câmara Municipal o Projeto de Lei Ordinária nº 059/2025, que tem por objeto **“Altera o Artigo 2º da Lei nº 2.218 de 11 de junho de 2025 e dá Outras Providências.”**

O presente Projeto de Lei trata da alteração dos valores referente a atualização das receitas para os exercícios de 2026 à 2029, e da reestimativa da receita corrente para o exercício de 2025, em atendimento ao Art. 12 da Lei Complementar nº 101 - Lei de Responsabilidade Fiscal (LRF).

No momento do cálculo da atualização das receitas correntes, por um equívoco de fórmula, a dedução para formação do FUNDEB referente a receita do ICMS não foi deduzida, projetando uma receita corrente maior para reestimativa do ano de 2025 e conseqüentemente para o ano de 2026 à 2029.

Ao encontrar o equívoco, imediatamente adotou-se as medidas necessárias para correção, tendo em vista que o PPA 2026-2029 ainda se encontra em elaboração, bem como ainda serão elaboradas as peças orçamentárias LDO 2026 e LOA 2026.

Assim, vimos solicitar vossa apreciação, colocando-nos a inteira disposição para eventuais esclarecimentos.

Sem mais para o momento, aproveitamos a oportunidade para reiterar agradecimentos, extensivo aos Nobres Vereadores que integram esse Ínclito Poder Legislativo e solicitamos apreciação favorável do presente projeto de lei, em regime de **Urgência Simples**.

Respeitosamente,

Gabinete do Prefeito, 30 de junho de 2025.

JOAO SALOMAO Assinado de forma digital  
PIMENTA:48644846191 por JOAO SALOMAO  
PIMENTA:48644846191


**João Salomão Pimenta**  
Prefeito Municipal  
Gestão 2025-2028

Protocolo Nº 070/2025  
Entrada Em 30/06/2025  
Câmara Municipal de Vila Rica



MUNICÍPIO DE VILA RICA - MT  
PLANO PLURIANUAL - 2026 / 2029  
PROGRAMAÇÃO DAS RECEITAS

| Natureza da Receita   | 2026         | 2027         | 2028         | 2029         | VALOR         |
|---|--------------|--------------|--------------|--------------|---------------|
| 1.1.1.2.50.0.1.01.00.00 - IPTU  | 2.330.022,44 | 2.508.050,14 | 2.699.680,21 | 2.906.951,98 | 10.443.704,77 |
| 1.1.1.2.50.0.2.01.00.00 - IPTU - MULTAS E JUROS DE MORA               | 7.754,31     | 8.346,79     | 8.984,53     | 9.671,00     | 34.756,63     |
| 1.1.1.2.50.0.3.01.00.00 - IPTU - DÍVIDA ATIVA                         | 955.384,37   | 1.028.381,46 | 1.106.955,98 | 1.191.534,06 | 4.282.255,87  |
| 1.1.1.2.50.0.4.01.00.00 - IPTU - MULTAS E JUROS DE MORA DÍVIDA ATIVA  | 114.274,12   | 123.005,35   | 132.403,70   | 142.520,13   | 512.203,30    |
| 1.1.1.2.53.0.1.01.00.00 - ITBI  | 4.378.497,52 | 4.713.040,99 | 5.073.145,61 | 5.460.764,37 | 19.625.448,49 |
| 1.1.1.2.53.0.2.01.00.00 - ITBI - MULTAS E JUROS DE MORA               | 98,22        | 105,73       | 113,80       | 122,50       | 440,25        |
| 1.1.1.3.03.1.1.01.01.00 - IRRF - TRABALHO - EXECUTIVO                 | 3.322.153,88 | 3.575.986,38 | 3.849.213,19 | 4.143.316,17 | 14.890.669,62 |
| 1.1.1.3.03.1.1.02.01.00 - IRRF - TRABALHO - LEGISLATIVO               | 215.281,20   | 231.729,98   | 249.435,54   | 268.493,91   | 964.940,63    |
| 1.1.1.3.03.1.1.03.01.00 - IRRF - TRABALHO - RPPS                      | 1.111.077,34 | 1.195.970,31 | 1.287.349,62 | 1.385.710,85 | 4.980.108,12  |
| 1.1.1.3.03.1.1.04.01.00 - IRRF - FORNECEDOR PJ                        | 900.806,11   | 969.633,10   | 1.043.718,89 | 1.123.465,28 | 4.037.623,38  |
| 1.1.1.4.51.1.1.01.01.00 - ISSQN                                       | 4.870.604,97 | 5.242.748,41 | 5.643.325,85 | 6.074.509,80 | 21.831.189,03 |
| 1.1.1.4.51.1.1.02.01.00 - ISSQN - SIMPLES NACIONAL                    | 1.382.853,05 | 1.488.511,31 | 1.602.242,52 | 1.724.663,46 | 6.198.270,34  |
| 1.1.1.4.51.1.2.01.00.00 - ISSQN - MULTAS E JUROS DE MORA              | 5.453,45     | 5.870,12     | 6.318,63     | 6.801,42     | 24.443,62     |
| 1.1.1.4.51.1.3.01.00.00 - ISSQN - DÍVIDA ATIVA                        | 59.933,63    | 64.512,92    | 69.442,10    | 74.747,89    | 268.636,54    |
| 1.1.1.4.51.1.4.01.00.00 - ISSQN - MULTAS E JUROS DE MORA DÍVIDA ATIVA | 2.085,84     | 2.245,21     | 2.416,75     | 2.601,41     | 9.349,21      |
| 1.1.2.1.01.0.1.02.00.00 - TCF - ALVARÁ                                | 474.995,20   | 511.287,70   | 550.353,13   | 592.403,41   | 2.129.039,44  |
| 1.1.2.1.01.0.1.03.00.00 - TFE - HORÁRIO ESPECIAL                      | 26.904,77    | 28.960,45    | 31.173,21    | 33.555,03    | 120.593,46    |
| 1.1.2.1.01.0.1.04.00.00 - TAXA DE LICENÇA PARA EXECUÇÃO DE OBRAS      | 144.190,28   | 155.207,28   | 167.066,05   | 179.830,90   | 646.294,51    |
| 1.1.2.1.01.0.1.05.00.00 - TAXA DE LICENÇA AMBIENTAL - FIMMA           | 193.753,08   | 208.556,98   | 224.491,98   | 241.644,52   | 868.446,56    |
| 1.1.2.1.01.0.2.00.00.00 - TCF - MULTAS E JUROS DE MORA                | 10.710,24    | 11.528,57    | 12.409,42    | 13.357,57    | 48.005,80     |
| 1.1.2.1.01.0.3.00.00.00 - TCF - DÍVIDA ATIVA                          | 10.753,30    | 11.574,91    | 12.459,31    | 13.411,27    | 48.198,79     |
| 1.1.2.1.50.0.1.00.00.00 - TFVS  | 2.045,17     | 2.201,43     | 2.369,64     | 2.550,69     | 9.166,93      |
| 1.1.2.1.50.0.2.00.00.00 - TFVS - MULTAS E JUROS DE MORA               | 38.234,91    | 41.156,29    | 44.300,88    | 47.685,73    | 171.377,81    |
| 1.1.2.1.50.0.3.00.00.00 - TFVS - DÍVIDA ATIVA                         | 436,98       | 470,37       | 506,31       | 545,00       | 1.958,66      |
| 1.1.2.1.50.0.4.00.00.00 - TFVS - MULTAS E JUROS DE MORA               | 1.589,66     | 1.711,12     | 1.841,85     | 1.982,58     | 7.125,21      |
| 1.1.2.2.01.0.1.01.00.00 - TPSS  | 322,92       | 347,59       | 374,15       | 402,74       | 1.447,40      |
| 1.1.2.2.01.0.1.02.00.00 - TSC   | 7.807,30     | 8.403,82     | 9.045,92     | 9.737,08     | 34.994,12     |
| 1.1.2.2.01.0.1.03.00.00 - TIPT  | 90.797,48    | 97.734,95    | 105.202,49   | 113.240,59   | 406.975,51    |
| 1.1.2.2.01.0.1.05.00.00 - TRM   | 42.284,06    | 45.514,83    | 48.992,47    | 52.735,77    | 189.527,13    |
| 1.1.2.2.01.0.1.09.00.00 - TDR   | 2.317,14     | 2.494,18     | 2.684,75     | 2.889,88     | 10.385,95     |
| 1.1.2.2.01.0.1.10.00.00 - TCEG  | 13.299,52    | 14.315,68    | 15.409,48    | 16.586,86    | 59.611,54     |
| 1.1.2.2.01.0.1.11.00.00 - TIPSC                                       | 13.664,33    | 14.708,37    | 15.832,17    | 17.041,85    | 61.246,72     |
| 1.1.2.2.01.0.1.12.00.00 - TIC   | 14.332,50    | 15.427,59    | 16.606,35    | 17.875,17    | 64.241,61     |
| 1.1.2.2.01.0.1.12.00.00 - TIC   | 4.594,95     | 4.946,03     | 5.323,94     | 5.730,72     | 20.595,64     |




MUNICÍPIO DE VILA RICA - MT  
PLANO PLURIANUAL - 2026 / 2029  
PROGRAMAÇÃO DAS RECEITAS

| Natureza da Receita  | 2026         | 2027         | 2028         | 2029         | VALOR         |
|--|--------------|--------------|--------------|--------------|---------------|
| 1.1.2.01.0.1.13.00.00 - TCFM   |              |              |              |              |               |
| 1.1.2.01.0.1.14.00.00 - TLF - FESTA DO MUNICÍPIO   | 78.838,01    | 84.861,71    | 91.345,65    | 98.325,01    | 353.370,38    |
| 1.1.2.01.0.2.00.00.00 - TPSSG - MULTAS E JUROS DE MORA                                     | 76.420,20    | 82.259,16    | 88.544,26    | 95.309,57    | 342.533,19    |
| 1.1.2.01.0.3.00.00.00 - TPSSG - DÍVIDA ATIVA   | 1.467,27     | 1.579,38     | 1.700,05     | 1.829,94     | 6.576,64      |
| 1.1.2.01.0.4.00.00.00 - TPSSG - MULTAS E JUROS DE MORA DA DÍVIDA ATIVA                     | 87.510,06    | 94.196,35    | 101.393,51   | 109.140,59   | 392.240,51    |
| 1.1.2.01.0.8.01.00.00 - TIPT - JUROS DÍVIDA ATIVA  | 13.884,64    | 14.945,51    | 16.087,43    | 17.316,61    | 62.234,19     |
| 1.1.3.1.53.0.3.01.00.00 - CMPOC - DÍVIDA ATIVA   | 1.456,46     | 1.567,74     | 1.687,52     | 1.816,46     | 6.528,18      |
| 1.1.3.1.53.0.4.00.00.00 - CONTRIBUIÇÃO DE MELHORIA PARA PAVIMENTAÇÃO E OBRAS               | 23.677,55    | 25.486,66    | 27.433,99    | 29.530,11    | 106.128,31    |
| 1.2.1.5.01.1.1.01.00.00 - CONTRIBUIÇÃO DO SERVIDOR CIVIL ATIVO - EXECUTIVO                 | 27.108,58    | 29.179,84    | 31.409,35    | 33.809,22    | 121.506,99    |
| 1.2.1.5.01.1.1.02.00.00 - CONTRIBUIÇÃO DO SERVIDOR CIVIL ATIVO - LEGISLATIVO               | 3.840.072,98 | 4.133.477,59 | 4.449.300,08 | 4.789.253,31 | 17.212.103,96 |
| 1.2.1.5.01.1.1.03.00.00 - CONTRIBUIÇÃO DO SERVIDOR CIVIL ATIVO - RPPS                      | 169.579,57   | 182.536,46   | 196.483,34   | 211.495,85   | 760.095,22    |
| 1.2.1.5.01.2.1.00.00.00 - CONTRIBUIÇÃO DO SERVIDOR CIVIL INATIVO - PRINCIPAL               | 17.672,27    | 19.022,54    | 20.475,98    | 22.040,46    | 79.211,25     |
| 1.2.4.1.50.0.1.00.00.00 - CONTRIBUIÇÃO PARA CUSTEIO DO SERVIÇO ILUMINAÇÃO PÚBLICA - COSIP  | 215.733,68   | 232.217,03   | 249.959,80   | 269.058,23   | 966.968,74    |
| 1.3.1.1.02.0.1.00.00.00 - CPA/CDU BENS IMÓVEIS PÚBLICOS - PRINCIPAL                        | 2.342.830,43 | 2.521.836,73 | 2.714.520,19 | 2.921.925,82 | 10.501.113,17 |
| 1.3.1.1.02.0.2.00.00.00 - CPA/CDU BENS IMÓVEIS PÚBLICOS - MULTAS E JUROS DE MORA           | 138.068,68   | 148.617,96   | 159.973,27   | 172.196,18   | 618.856,09    |
| 1.3.1.1.02.0.3.00.00.00 - CPA/CDU BENS IMÓVEIS PÚBLICOS - DÍVIDA ATIVA                     | 553,06       | 595,32       | 640,80       | 689,76       | 2.478,94      |
| 1.3.1.1.02.0.4.00.00.00 - CPA/CDU BENS IMÓVEIS PÚBLICOS - MULTAS E JUROS DE MORA DA DÍVIDA | 6.319,81     | 6.802,68     | 7.322,45     | 7.881,93     | 28.326,87     |
| 1.3.2.1.01.0.1.01.00.00 - REM. DE DEP. BANC. - RECURSO PRÓPRIO                             | 277,37       | 298,56       | 321,37       | 345,93       | 1.243,23      |
| 1.3.2.1.01.0.1.02.00.00 - REM DE DEP. BANC. - FUNDEB                                       | 36.296,23    | 41.649,90    | 47.793,25    | 54.842,77    | 180.582,15    |
| 1.3.2.1.01.0.1.03.00.00 - REM. DE DEP. BANC. - FNS CUSTEIO ATENÇÃO BÁSICA                  | 118.641,25   | 136.140,84   | 156.221,61   | 179.264,30   | 590.268,00    |
| 1.3.2.1.01.0.1.05.00.00 - REM. DE DEP. BANC. - FUNDO ESTADUAL                              | 126.722,36   | 145.413,91   | 166.862,46   | 191.474,67   | 630.473,40    |
| 1.3.2.1.01.0.1.06.00.00 - REM. DE DEP. BANC. - CIDE  | 104.513,29   | 119.929,00   | 137.618,53   | 157.917,26   | 519.978,08    |
| 1.3.2.1.01.0.1.07.00.00 - REM. DE DEP. BANC. - FNAS FEDERAL                                | 378,70       | 434,56       | 498,65       | 572,20       | 1.884,11      |
| 1.3.2.1.01.0.1.08.00.00 - REM. DE DEP. BANC. - FNAS ESTADO                                 | 1.969,22     | 2.259,69     | 2.592,99     | 2.975,45     | 9.797,35      |
| 1.3.2.1.01.0.1.10.00.00 - REM. DE DEP. BANC. - RECURSO EDUCAÇÃO                            | 367,21       | 421,38       | 483,53       | 554,85       | 1.826,97      |
| 1.3.2.1.01.0.1.11.00.00 - REM. DE DEP. BANC. - RECURSO SAÚDE                               | 11.206,20    | 12.859,11    | 14.755,83    | 16.932,32    | 55.753,46     |
| 1.3.2.1.01.0.1.12.00.00 - REM. DE DEP. BANC. - FETHAB OBRAS                                | 6.292,72     | 7.220,89     | 8.285,98     | 9.508,16     | 31.307,75     |
| 1.3.2.1.01.0.1.13.00.00 - REM. DE DEP. BANC. - FETHAB EDUCAÇÃO                             | 52.004,39    | 59.675,04    | 68.477,11    | 78.577,48    | 258.734,02    |
| 1.3.2.1.01.0.1.14.00.00 - REM. DE DEP. BANC. - SAL. EDUCAÇÃO                               | 252,25       | 289,46       | 332,16       | 381,15       | 1.255,02      |
| 1.3.2.1.01.0.1.15.00.00 - REM. DE DEP. BANC. - PDDE  | 20.902,65    | 23.985,79    | 27.523,70    | 31.583,45    | 103.995,59    |
| 1.3.2.1.01.0.1.16.00.00 - REM. DE DEP. BANC. - PNAE  | 261,29       | 299,83       | 344,05       | 394,80       | 1.299,97      |
| 1.3.2.1.01.0.1.17.00.00 - REM. DE DEP. BANC. - PNATE                                       | 1.306,42     | 1.499,11     | 1.720,23     | 1.973,97     | 6.499,73      |
| 1.3.2.1.01.0.1.18.00.00 - REM. DE DEP. BANC. - TRANSF ESTADO EDUCAÇÃO                      | 13.064,16    | 14.991,13    | 17.202,32    | 19.739,66    | 64.997,27     |
| 1.3.2.1.01.0.1.24.00.00 - REM. DE DEP. BANC. - TRANSF ROYALTIES DO FEP                     | 9.144,91     | 10.493,78    | 12.041,62    | 13.817,76    | 45.498,07     |
|  | 240,27       | 275,71       | 316,38       | 363,04       | 1.195,40      |



MUNICÍPIO DE VILA RICA - MT  
 PLANO PLURIANUAL - 2026 / 2029  
 PROGRAMAÇÃO DAS RECEITAS

| Natureza da Receita   | 2026          | 2027          | 2028          | 2029          | VALOR          |
|---|---------------|---------------|---------------|---------------|----------------|
| 1.3.2.1.01.0.1.25.00.00 - REM. DE DEP. BANC. - LC 176/2020                                  | 16.983,41     | 19.488,47     | 22.363,02     | 25.661,56     | 84.496,46      |
| 1.3.2.1.01.0.1.26.00.00 - REM. DE DEP. BANC. - ILLUM. PÚBLICA COSIP                         | 1.959,62      | 2.248,66      | 2.580,34      | 2.960,94      | 9.749,56       |
| 1.3.2.1.04.0.1.00.00.00 - REMUNERAÇÃO DOS RECURSOS DO REGIME PRÓPRIO DE PREVIDÊNCIA         | 5.523.499,58  | 6.338.215,77  | 7.273.102,60  | 8.345.885,23  | 27.480.703,18  |
| 1.4.1.1.01.0.1.00.00.00 - RECEITA AGROPECUÁRIA - PRINCIPAL                                  | 2.526,90      | 2.719,97      | 2.927,79      | 3.151,49      | 11.326,15      |
| 1.6.9.9.50.1.1.01.00.00 - LIGACAO DE AGUA   | 19.941,52     | 21.465,18     | 23.105,25     | 24.870,60     | 89.382,55      |
| 1.6.9.9.50.1.1.02.00.00 - CORTE DE AGUA   | 3.646,27      | 3.924,87      | 4.224,75      | 4.547,55      | 16.343,44      |
| 1.6.9.9.50.1.1.03.00.00 - RELIGACAO DE AGUA   | 10.844,96     | 11.673,58     | 12.565,51     | 13.525,60     | 48.609,65      |
| 1.6.9.9.50.1.1.04.00.00 - SERVICOS DE AGUA  | 1.112.721,67  | 1.197.740,28  | 1.289.254,82  | 1.387.761,63  | 4.987.478,40   |
| 1.6.9.9.50.1.2.00.00.00 - SSBAA -MULTAS E JUROS DE MORA                                     | 20.491,28     | 22.056,94     | 23.742,22     | 25.556,27     | 91.846,71      |
| 1.6.9.9.50.1.3.00.00.00 - SSBAA -DÍVIDA ATIVA   | 14.784,68     | 15.914,31     | 17.130,26     | 18.439,12     | 66.268,37      |
| 1.6.9.9.50.1.4.00.00.00 - SSBAA -MULTAS E JUROS DE MORA DA DÍVIDA ATIVA                     | 6.521,09      | 7.019,34      | 7.555,66      | 8.132,96      | 29.229,05      |
| 1.7.1.1.51.1.1.01.00.00 - FPM - COTA MENSAL   | 23.065.361,04 | 24.827.693,02 | 26.724.677,73 | 28.766.603,45 | 103.384.335,24 |
| 1.7.1.1.51.2.1.04.00.00 - FPM- COTAS EXTRAORDINÁRIAS  | 3.531.216,54  | 3.801.022,68  | 4.091.443,62  | 4.404.054,46  | 15.827.737,30  |
| 1.7.1.1.52.0.1.01.00.00 - COTA-PARTE DO ITR   | 6.014.482,04  | 6.474.024,55  | 6.968.678,87  | 7.501.127,75  | 26.958.313,21  |
| 1.7.1.2.50.0.1.00.00.00 - COTA-PARTE DA COMPENSAÇÃO FINANCEIRA PELA EXPLORAÇÃO DE           | 5.053,80      | 5.439,95      | 5.855,58      | 6.303,00      | 22.652,33      |
| 1.7.1.2.51.0.1.00.00.00 - COTA-PARTE DA COMPENSAÇÃO FINANCEIRA PELA EXPLORAÇÃO DE           | 22.996,56     | 24.753,63     | 26.644,96     | 28.680,79     | 103.075,94     |
| 1.7.1.2.52.4.1.00.00.00 - COTA-PARTE DO FUNDO ESPECIAL DO PETRÓLEO - FEP - PRINCIPAL        | 690.509,83    | 743.268,92    | 800.059,13    | 861.188,44    | 3.095.026,32   |
| 1.7.1.3.50.1.1.01.00.00 - FNS - BL-CUSTEIO ACS E ACE  | 1.764.703,05  | 1.899.536,95  | 2.044.672,97  | 2.200.898,27  | 7.909.811,24   |
| 1.7.1.3.50.1.1.02.00.00 - BL-CUSTEIO - ATENÇÃO PRIMÁRIA EM SAÚDE                            | 2.184.000,00  | 2.184.000,00  | 2.184.000,00  | 2.184.000,00  | 8.736.000,00   |
| 1.7.1.3.50.1.1.04.00.00 - BL-CUSTEIO - INCENTIVO PARA AÇÕES ESTRATÉGICAS                    | 156.515,36    | 168.474,06    | 181.346,49    | 195.202,45    | 701.538,36     |
| 1.7.1.3.50.1.1.05.00.00 - BL-CUSTEIO - INCENTIVO PARA AÇÕES ESTRATÉGICAS                    | 7.419,69      | 7.986,60      | 8.596,83      | 9.253,67      | 33.256,79      |
| 1.7.1.3.50.1.1.09.00.00 - BL-CUSTEIO - INCENTIVO FINANCEIRO PARA A REDE CEGONHA             | 526.567,80    | 526.567,80    | 526.567,80    | 526.567,80    | 2.106.271,20   |
| 1.7.1.3.50.1.1.11.00.00 - BL-CUSTEIO - INCENTIVO FINANCEIRO APS - SAÚDE BUCAL               | 578.515,32    | 578.515,32    | 578.515,32    | 578.515,32    | 2.314.061,28   |
| 1.7.1.3.50.1.1.16.00.00 - BL-CUSTEIO - INCENTIVO COMPENSATÓRIO DE TRANSIÇÃO                 | 117.970,68    | 117.970,68    | 117.970,68    | 117.970,68    | 471.882,72     |
| 1.7.1.3.50.2.1.01.00.00 - BL-CUSTEIO - ATENÇÃO MAC DE MÉDIA E ALTA COMPLEXIDADE             | 1.162.840,63  | 1.251.688,63  | 1.347.325,15  | 1.450.268,87  | 5.212.123,28   |
| 1.7.1.3.50.3.1.01.00.00 - BL-CUSTEIO - VIGILÂNCIA EM SAÚDE                                  | 136.454,40    | 136.454,40    | 136.454,40    | 136.454,40    | 545.817,60     |
| 1.7.1.3.50.3.1.04.00.00 - BL-CUSTEIO - VS TRANSF P/ PGTO VENCMT AGENTES COMB ENDEMIAS       | 274.509,36    | 295.483,53    | 318.060,24    | 342.361,95    | 1.230.415,08   |
| 1.7.1.3.50.4.1.01.00.00 - BL-CUSTEIO - FARM ORG. SERV. DE ASSIST FARMACEUTICA NO SUS        | 6.000,00      | 6.000,00      | 6.000,00      | 6.000,00      | 24.000,00      |
| 1.7.1.3.50.4.1.02.00.00 - BL-CUSTEIO - FARM PROM. ASSIST. FARMAC E INSUMOS EST. AB EM SAÚDE | 154.920,12    | 154.920,12    | 154.920,12    | 154.920,12    | 619.680,48     |
| 1.7.1.3.50.5.1.01.00.00 - BL SUS AF COMPL PGTO PISO SALARIAL DOS PROFISSIONAIS DA           | 329.322,84    | 329.322,84    | 329.322,84    | 329.322,84    | 1.317.291,36   |
| 1.7.1.4.50.0.1.00.00.00 - TRANSFERÊNCIAS DO SALÁRIO-EDUCAÇÃO - PRINCIPAL                    | 1.492.520,52  | 1.492.520,52  | 1.492.520,52  | 1.492.520,52  | 5.970.082,08   |
| 1.7.1.4.50.1.01.00.00 - TRANSFERÊNCIAS DIRETAS DO FNDE REFERENTES AO PROGRAMA               | 10.800,00     | 10.800,00     | 10.800,00     | 10.800,00     | 43.200,00      |
| 1.7.1.4.52.0.1.02.00.00 - PNAE - ALIMENTAÇÃO ESCOLAR  | 188.300,00    | 188.300,00    | 188.300,00    | 188.300,00    | 753.200,00     |
| 1.7.1.4.52.0.1.03.00.00 - PNAE - ALIMENTAÇÃO ESCOLAR - AEE                                  | 5.168,00      | 5.168,00      | 5.168,00      | 5.168,00      | 20.672,00      |



MUNICÍPIO DE VILA RICA - MT  
 PLANO PLURIANUAL - 2026 / 2029  
 PROGRAMAÇÃO DAS RECEITAS

| Natureza da Receita  | 2026          | 2027          | 2028          | 2029          | VALOR          |
|--|---------------|---------------|---------------|---------------|----------------|
| 1.7.1.4.52.0.1.04.00.00 - PNAE - ALIMENTAÇÃO ESCOLAR - CRECHE                              | 83.844,00     | 83.844,00     | 83.844,00     | 83.844,00     | 335.376,00     |
| 1.7.1.4.52.0.1.05.00.00 - PNAE - ALIMENTAÇÃO ESCOLAR - PRÉ-ESCOLA                          | 82.512,00     | 82.512,00     | 82.512,00     | 82.512,00     | 330.048,00     |
| 1.7.1.4.53.0.1.01.00.00 - PNATE  | 182.116,88    | 196.031,71    | 211.009,70    | 227.132,11    | 816.290,40     |
| 1.7.1.5.52.0.1.00.00.00 - VAAR   | 1.706.822,62  | 1.837.234,11  | 1.977.609,82  | 2.128.711,08  | 7.650.377,63   |
| 1.7.1.6.50.0.1.01.01.00 - FNAS - PROGRAMA PRIMEIRA INFÂNCIA - CRIANÇA FELIZ                | 120.000,00    | 120.000,00    | 120.000,00    | 120.000,00    | 480.000,00     |
| 1.7.1.6.50.0.1.01.02.00 - FNAS - BL. DA PROTEÇÃO SOCIAL ESPECIAL DE MÉDIA E ALTA           | 47.876,32     | 47.876,32     | 47.876,32     | 47.876,32     | 191.505,28     |
| 1.7.1.6.50.0.1.01.03.00 - FNAS - BL. PROTEÇÃO SOCIAL BASICA                                | 165.251,04    | 165.251,04    | 165.251,04    | 165.251,04    | 661.004,16     |
| 1.7.1.6.50.0.1.01.04.00 - FNAS - BL. GESTÃO DO PROGRAMA BOLSA FAMÍLIA E DO CADASTRO ÚNICO  | 54.000,00     | 54.000,00     | 54.000,00     | 54.000,00     | 216.000,00     |
| 1.7.1.6.50.0.1.01.06.00 - FNAS - PROGRAMA PROCAD-SUAS                                      | 14.000,00     | 14.000,00     | 14.000,00     | 14.000,00     | 56.000,00      |
| 1.7.1.6.50.0.1.01.07.00 - FNAS - BL. GESTÃO DO SUAS- IGD SUAS                              | 1.000,00      | 1.000,00      | 1.000,00      | 1.000,00      | 4.000,00       |
| 1.7.1.7.52.0.1.01.00.00 - TRANSF CONV. - RECURSOS DE CUSTEIO PARA MANUTENÇÃO DO CREAS      | 300.000,00    | 300.000,00    | 300.000,00    | 300.000,00    | 1.200.000,00   |
| 1.7.1.7.99.0.1.03.00.00 - TRANSF. CONVÊNIO - MINISTÉRIO DO TURISMO - ANIVERSÁRIO DA CIDADE | 1.500.000,00  | 1.500.000,00  | 1.500.000,00  | 1.500.000,00  | 6.000.000,00   |
| 1.7.1.9.58.0.1.00.00.00 - TRANSF. OBRIG. DECORRENTE DA LEI COMPLEMENTAR Nº 176/2020        | 620.578,80    | 620.578,80    | 620.578,80    | 620.578,80    | 2.482.315,20   |
| 1.7.1.9.60.0.1.00.00.00 - TRANSFERÊNCIAS DA POLÍTICA NACIONAL ALDIR BLANC DE FOMENTO A     | 155.580,07    | 155.580,07    | 155.580,07    | 0,00          | 466.740,21     |
| 1.7.2.1.50.0.1.01.00.00 - COTA-PARTE DO ICMS   | 25.588.406,90 | 27.543.514,71 | 29.648.004,50 | 31.913.289,93 | 114.693.216,04 |
| 1.7.2.1.51.0.1.01.00.00 - COTA-PARTE DO IPVA   | 2.889.221,85  | 3.109.975,73  | 3.347.596,54  | 3.603.373,00  | 12.950.167,12  |
| 1.7.2.1.52.0.1.01.00.00 - COTA-PARTE DO IPI - MUNICÍPIOS                                   | 175.379,82    | 188.779,89    | 203.203,80    | 218.729,79    | 786.093,30     |
| 1.7.2.1.53.0.1.00.00.00 - COTA-PARTE DA CIDE   | 58.850,51     | 63.347,05     | 68.187,14     | 73.397,05     | 263.781,75     |
| 1.7.2.1.98.0.1.01.00.00 - FUNDO MUNICIPAL DE TRANSPORTES                                   | 1.731.804,00  | 1.731.804,00  | 1.731.804,00  | 1.731.804,00  | 6.927.216,00   |
| 1.7.2.2.51.0.1.01.00.00 - TAXA DE CONTROLE, ACOMP E FISC DAS ATIV DE PESQ, LAVRA, EXPLOR E | 6.380,32      | 6.867,81      | 7.392,55      | 7.957,39      | 28.598,07      |
| 1.7.2.3.50.0.1.01.00.00 - COFINCIAMENTO DA ATENÇÃO PRIMÁRIA À SAÚDE DE MATO GROSSO         | 873.909,61    | 940.681,55    | 1.012.555,26  | 1.089.920,56  | 3.917.066,98   |
| 1.7.2.3.50.0.1.02.00.00 - COFINCIAMENTO REGIONALIZAÇÃO                                     | 199.500,00    | 214.743,00    | 231.150,65    | 248.811,95    | 894.205,60     |
| 1.7.2.3.50.0.1.03.00.00 - COFINCIAMENTO FARMÁCIA BÁSICA                                    | 66.589,71     | 71.677,56     | 77.154,16     | 83.049,20     | 298.470,63     |
| 1.7.2.3.50.0.1.04.00.00 - PROGRAMA CONS. INTER. SAÚDE - PAICI                              | 120.120,00    | 129.297,89    | 139.177,02    | 149.810,98    | 538.405,89     |
| 1.7.2.4.50.0.1.01.00.00 - TRANSF. EMENDA PARL. INDIV. - CUSTEIO - MAC                      | 1.000.000,00  | 1.000.000,00  | 1.000.000,00  | 1.000.000,00  | 4.000.000,00   |
| 1.7.2.4.51.0.1.02.00.00 - TRANSPORTE ESCOLAR RURAL   | 408.990,78    | 440.240,13    | 473.877,11    | 510.084,17    | 1.833.192,19   |
| 1.7.2.4.99.0.1.12.00.00 - EMENDA PARL. INDIV. - ANIVERSÁRIO DA CIDADE                      | 600.000,00    | 600.000,00    | 600.000,00    | 600.000,00    | 2.400.000,00   |
| 1.7.2.9.51.0.1.01.00.00 - COFINCIAMENTO ESTADUAL PISO MATO-GROSSENSE                       | 31.259,40     | 31.259,40     | 31.259,40     | 31.259,40     | 125.037,60     |
| 1.7.2.9.51.0.1.02.00.00 - FUNDO PARTILHADO DE INV. SOCIAL - FUPIS                          | 234,64        | 252,57        | 271,86        | 292,64        | 1.051,71       |
| 1.7.4.1.99.0.1.01.00.00 - CONFINCIAMENTO ESTADUAL BENEFÍCIO EVENTUAL                       | 90.012,12     | 90.012,12     | 90.012,12     | 90.012,12     | 360.048,48     |
| 1.7.4.1.99.0.1.02.00.00 - REPASSE AO FUNDO DO IDOSO - DOAÇÕES IRPJ                         | 5.000,00      | 5.382,03      | 5.793,25      | 6.235,89      | 22.411,17      |
| 1.7.5.1.50.0.1.01.00.00 - FUNDEB   | 5.000,00      | 5.382,03      | 5.793,25      | 6.235,89      | 22.411,17      |
| 1.7.9.1.99.0.1.01.00.00 - REPASSE AO FUNDO DO IDOSO - DOACOES IRRF                         | 25.786.760,47 | 27.757.023,69 | 29.877.826,84 | 32.160.672,08 | 115.582.283,08 |
|  | 5.000,00      | 5.382,03      | 5.793,25      | 6.235,89      | 22.411,17      |



MUNICÍPIO DE VILA RICA - MT  
PLANO PLURIANUAL - 2026 / 2029  
PROGRAMAÇÃO DAS RECEITAS

| Natureza da Receita  | 2026                  | 2027                  | 2028                  | 2029                  | VALOR                 |
|--|-----------------------|-----------------------|-----------------------|-----------------------|-----------------------|
| 1.7.9.1.99.0.1.02.00.00 - REPASSE AO FUNDO DA CRIANÇA E DO ADOLESCENTE - DOAÇÕES IRPF      | 5.000,00              | 5.382,03              | 5.793,25              | 6.235,89              | 22.411,17             |
| 1.9.1.1.01.0.1.00.00.00 - MULTAS PREVISTAS EM LEGISLAÇÃO ESPECÍFICA - PRINCIPAL            | 39.177,17             | 42.170,54             | 45.392,63             | 48.860,90             | 175.601,24            |
| 1.9.2.1.99.0.1.01.00.00 - OUTRAS INDENIZACÕES  | 6.317,25              | 6.799,93              | 7.319,49              | 7.878,74              | 28.315,41             |
| 1.9.2.2.99.0.1.01.00.00 - OUTRAS RESTITUIÇÕES  | 41.693,87             | 44.879,53             | 48.308,59             | 51.999,66             | 186.881,65            |
| 1.9.9.03.0.1.00.00.00 - COMPENSAÇÕES FINANCEIRAS ENTRE O REGIME GERAL E OS REGIMES         | 7.945,92              | 8.553,03              | 9.206,54              | 9.909,97              | 35.615,46             |
| 1.9.9.99.2.1.01.00.00 - OUTRAS RECEITAS NÃO ARRECADADAS E NÃO PROJETADAS PELA RFB -        | 45.484,22             | 48.959,49             | 52.700,29             | 56.726,91             | 203.870,91            |
| 2.1.1.2.01.0.1.02.00.00 - OPERAÇÕES DE CRÉDITO CONTRATUAIS-AQUISICAO MAQUINAS E            | 4.500.000,00          | 4.500.000,00          | 4.500.000,00          | 4.500.000,00          | 18.000.000,00         |
| 2.2.1.3.01.0.1.00.00.00 - ALIENAÇÃO DE BENS MÓVEIS E SEMOVENTES - PRINCIPAL                | 230.000,00            | 230.000,00            | 230.000,00            | 230.000,00            | 920.000,00            |
| 2.2.2.1.01.0.1.00.00.00 - ALIENAÇÃO DE BENS IMÓVEIS - PRINCIPAL                            | 500.000,00            | 500.000,00            | 500.000,00            | 500.000,00            | 2.000.000,00          |
| 2.4.1.1.51.1.1.01.00.00 - TRANSF. CONV. - CONSTRUÇÃO UNIDADE BÁSICA DE SAÚDE - PORTE I     | 1.971.000,00          | 1.971.000,00          | 1.971.000,00          | 1.971.000,00          | 7.884.000,00          |
| 2.4.1.1.51.1.1.02.00.00 - TRANSF. CONV. - AQUISIÇÃO DE KIT TELE SAÚDE                      | 30.000,00             | 30.000,00             | 30.000,00             | 30.000,00             | 120.000,00            |
| 2.4.1.1.51.9.1.01.00.00 - OUTRAS TRANSF. - COMBO DE EQUIPAMENTOS                           | 2.018.000,00          | 2.018.000,00          | 2.018.000,00          | 2.018.000,00          | 8.072.000,00          |
| 2.4.1.2.50.9.1.04.00.00 - OUTRAS TRANSF. - CONSTRUÇÃO DE QUADRAS POLIESPORTIVAS            | 316.000,00            | 316.000,00            | 316.000,00            | 316.000,00            | 1.264.000,00          |
| 2.4.1.3.50.0.1.01.00.00 - TRANSF. CONV. - FNAS - CONSTRUÇÃO DE CREAS                       | 1.024.441,71          | 1.024.441,71          | 1.024.441,71          | 1.024.441,71          | 4.097.766,84          |
| 2.4.1.4.50.0.1.01.00.00 - TRANSF. PAC - UNIDADES ODONTOLÓGICAS MÓVEIS - UOM                | 700.000,00            | 700.000,00            | 700.000,00            | 700.000,00            | 2.800.000,00          |
| 2.4.1.4.50.0.1.02.00.00 - TRANSF. CONVÊNIO- UNIDADE BÁSICA DE SAÚDE                        | 513.625,00            | 513.625,00            | 513.625,00            | 513.625,00            | 2.054.500,00          |
| 2.4.1.4.51.0.1.01.00.00 - TRANSF. PAC - CONSTRUÇÃO DE ESCOLA EM TEMPO INTEGRAL             | 2.276.907,66          | 2.276.907,66          | 2.276.907,66          | 2.276.907,66          | 9.107.630,64          |
| 2.4.1.4.51.0.1.02.00.00 - TRANSF. PAC - ÔNIBUS TRANSPORTE ESCOLAR                          | 11.331.621,00         | 11.331.621,00         | 11.331.621,00         | 11.331.621,00         | 45.326.484,00         |
| 2.4.1.4.51.0.1.03.00.00 - TRANSF. FNDE - QUADRA POLIESPORTIVA                              | 469.499,00            | 469.499,00            | 469.499,00            | 469.499,00            | 1.877.996,00          |
| 2.4.1.4.99.0.1.01.00.00 - TRANSF. CONVÊNIO MAPA - CONSTRUÇÃO FEIRA MUNICIPAL               | 1.479.422,24          | 1.479.422,24          | 1.479.422,24          | 1.479.422,24          | 5.917.688,96          |
| 2.4.1.4.99.0.1.02.00.00 - TRANSF. NOVO PAC - ESPAÇOS ESPORTIVOS COMUNITÁRIOS               | 2.500.000,00          | 2.500.000,00          | 2.500.000,00          | 2.500.000,00          | 10.000.000,00         |
| 2.4.1.4.99.0.1.03.00.00 - TRANSF. NOVO PAC - MINHA CASA, MINHA VIDA - MCMV FNHIS SUB 50    | 1.500.000,00          | 1.500.000,00          | 1.500.000,00          | 1.500.000,00          | 6.000.000,00          |
| 2.4.2.2.51.0.1.01.00.00 - CONST. NOVA ESC. EST. MARIA ESTHER PERES TC 0982/2024            | 6.500.000,00          | 6.500.000,00          | 6.500.000,00          | 6.500.000,00          | 26.000.000,00         |
| 2.4.2.2.51.0.1.02.00.00 - REFORMA E AMPLIAÇÃO NO PRÉDIO A ESCOLA TIRADENTES TC 0356/2022   | 7.664.812,31          | 7.664.812,31          | 7.664.812,31          | 7.664.812,31          | 30.659.249,24         |
| 2.4.2.2.54.0.1.01.00.00 - TRANSF. CONV. ESTADO - IMPLANTAÇÃO E PAVIMENTAÇÃO DE RODOVIA MT- | 1.198.281,08          | 1.198.281,08          | 1.198.281,08          | 1.198.281,08          | 4.793.124,32          |
| 2.4.2.2.99.0.1.01.00.00 - TRANSF. EMENDA PARL. INDIV. - IMPLANTAÇÃO E ESTRUTURAÇÃO DO      | 30.449.136,28         | 30.449.136,28         | 30.449.136,28         | 30.449.136,28         | 60.898.272,56         |
| 7.2.1.5.02.1.1.01.00.00 - CP-SERV.ATIVO-EXECUTIVO  | 300.000,00            | 300.000,00            | 300.000,00            | 300.000,00            | 1.200.000,00          |
| 7.2.1.5.02.1.1.02.00.00 - CP-SERV.ATIVO-LEGISLATIVO  | 13.988.053,47         | 15.067.588,74         | 16.218.842,93         | 17.458.059,84         | 62.742.544,98         |
| 7.2.1.5.02.1.1.03.00.00 - CONTRIBUIÇÃO PATRONAL SERVIDOR CIVIL ATIVO - RPPS                | 247.573,38            | 266.489,47            | 286.850,87            | 308.767,99            | 1.109.681,71          |
| 7.2.1.5.51.1.3.00.00.00 - CONTRIBUIÇÃO PATRONAL - SERVIDOR CIVIL ATIVO - PARCELAMENTOS -   | 46.992,07             | 50.582,55             | 54.447,38             | 58.607,45             | 210.629,45            |
| 7.2.1.5.51.1.4.00.00.00 - CONTRIBUIÇÃO PATRONAL - SERVIDOR CIVIL ATIVO - PARCELAMENTOS -   | 23.031,84             | 25.070,80             | 27.265,54             | 29.627,98             | 104.996,16            |
| <b>Total Geral:</b>  | <b>234.147.625,93</b> | <b>245.606.408,71</b> | <b>227.554.975,59</b> | <b>240.817.109,81</b> | <b>948.126.120,04</b> |