



GOVERNO MUNICIPAL DE
VILA RICA
PORTAL NORTE DE MATO GROSSO

Lei Municipal nº 2.272/2025
De 18 de dezembro de 2025.

Autoriza o Poder Executivo abrir crédito adicional Suplementar por Excesso de arrecadação no valor de R\$ 3.578.940,48 (três milhões quinhentos e setenta e oito mil, novecentos e quarenta reais e quarenta e oito centavos) no Orçamento Geral do Município (LOA nº 2.175/2024), exercício 2025 e dá outras providências.

João Salomão Pimenta, Prefeito Municipal de Vila Rica, Estado de Mato Grosso, no uso das atribuições que lhe confere a Lei Orgânica do Município, faz saber que a Câmara Municipal de Vila Rica aprovou e eu sanciono a seguinte Lei:

Art. 1º Fica o Poder Executivo Municipal autorizado proceder à abertura de Créditos Adicionais Suplementares no valor de **R\$ 3.578.940,48 (três milhões quinhentos e setenta e oito mil, novecentos e quarenta reais e quarenta e oito centavos)**, adicionando recursos no Orçamento do Município exercício de 2025, provenientes do **Excesso de Arrecadação**, destinados ao reforço de dotações orçamentárias do orçamento vigente.

Art. 2º Os Créditos Adicionais Suplementares, nos termos do artigo 1º desta Lei, serão cobertos pelos recursos provenientes do excesso de arrecadação das receitas correntes, nos termos do § 1º, inciso II do artigo 43 da Lei Federal nº 4.320/1964, conforme demonstrado no cálculo de tendência de excesso de arrecadação - Fonte: **00.01.0500** - Recursos não Vinculados de Impostos no valor de **R\$ 3.578.940,48** (três milhões quinhentos e setenta e oito mil, novecentos e quarenta reais e quarenta e oito centavos), conforme anexo I.


Art. 3º Os Créditos Adicionais Suplementares referidos no artigo 1º serão desdobrados ao nível de modalidade de aplicação, tanto para despesa corrente e despesa de capital, fonte de recurso e código de acompanhamento da execução orçamentária, através de Decreto Municipal.

Art. 4º Esta lei entra em vigor na data de sua publicação, revogadas as disposições em contrário.

Prefeitura Municipal de Vila Rica, Estado de Mato Grosso, aos 18 dias do mês de dezembro do ano de dois mil e vinte e cinco, 39º Aniversário de Emancipação Político-Administrativa.

JOAO SALOMAO Assinado de forma
PIMENTA:4864484 digital por JOAO
6191 SALOMAO
PIMENTA:48644846191

João Salomão Pimenta
Prefeito Municipal
Gestão 2025-2028



GOVERNO MUNICIPAL DE VILA RICA

PORTAL NORTE DE MATO GROSSO



ESTADO DE MATO GROSSO MUNICÍPIO DE VILA RICA

Comparativo da Receita Orçada com Arrecadada - Anexo 10
ENTIDADE(S): PREFEITURA MUNICIPAL VILA RICA

Página 2 / 6
Exercício de 2025
Período de Janeiro à Dezembro

| Títulos | Orçada | Arrecadada | | Diferenças | |
|--|--------------|--------------|---------------|------------|-----------|
| | | No Período | Até o Período | Para (+) | Para (-) |
| 1.1.1.4.51.1.01.01.00 - ISSQN | 2.950.986,28 | 3.539.064,74 | 3.539.064,74 | 588.078,46 | 0,00 |
| 1.1.1.4.51.1.02.00.00 - ISSQN - SIMPLES NACIONAL - IMPOSTO SOBRE SERVIÇOS DE QUALQUER | 1.050.000,00 | 1.245.932,08 | 1.245.932,08 | 195.932,08 | 0,00 |
| 1.1.1.4.51.1.02.01.00 - ISSQN - SIMPLES NACIONAL | 1.050.000,00 | 1.245.932,08 | 1.245.932,08 | 195.932,08 | 0,00 |
| 1.1.1.4.51.1.2.00.00 - IMPOSTO SOBRE SERVIÇOS DE QUALQUER MATUREZA - ISSQN - Multas e Juros de | 3.700,00 | 11.868,40 | 11.868,40 | 8.168,40 | 0,00 |
| 1.1.1.4.51.1.2.01.00 - ISSQN - MULTAS E JUROS DE MORA | 3.700,00 | 11.868,40 | 11.868,40 | 8.168,40 | 0,00 |
| 1.1.1.4.51.1.3.00.00 - IMPOSTO SOBRE SERVIÇOS DE QUALQUER MATUREZA - ISSQN - Divida Ativa | 49.990,00 | 159.980,00 | 159.980,00 | 109.990,00 | 0,00 |
| 1.1.1.4.51.1.3.01.00 - ISSQN - DIVIDA ATIVA | 49.990,00 | 159.980,00 | 159.980,00 | 109.990,00 | 0,00 |
| 1.1.1.4.51.1.4.00.00 - IMPOSTO SOBRE SERVIÇOS DE QUALQUER MATUREZA - ISSQN - Multas e Juros de | 4.900,00 | 95.327,45 | 95.327,45 | 90.427,45 | 0,00 |
| 1.1.1.4.51.1.4.01.00 - ISSQN - MULTAS E JUROS DE MORA DIVIDA ATIVA | 4.900,00 | 95.327,45 | 95.327,45 | 90.427,45 | 0,00 |
| 1.1.2.0.0.0.0.00.00 - TAXAS | 704.599,19 | 1.324.760,64 | 1.324.760,64 | 620.161,45 | 0,00 |
| 1.1.2.1.0.0.0.00.00 - TAXAS PELO EXERCÍCIO DO PODER DE POLÍCIA | 618.700,05 | 626.715,69 | 626.715,69 | 8.015,64 | 0,00 |
| 1.1.2.1.01.0.0.00.00 - TAXAS DE INSPEÇÃO, CONTROLE E FISCALIZAÇÃO | 538.113,85 | 588.213,51 | 588.213,51 | 50.099,66 | 0,00 |
| 1.1.2.1.01.0.1.00.00 - TAXAS DE INSPEÇÃO, CONTROLE E FISCALIZAÇÃO - PRINCIPAL | 516.273,85 | 540.852,09 | 540.852,09 | 24.578,24 | 0,00 |
| 1.1.2.1.01.0.1.02.00.00 - TICF - ALVARÁ | 441.278,85 | 494.809,42 | 494.809,42 | 53.530,57 | 0,00 |
| 1.1.2.1.01.0.1.03.00.00 - TFE - HORÁRIO ESPECIAL | 24.995,00 | 19.578,90 | 19.578,90 | 0,00 | 5.416,10 |
| 1.1.2.1.01.0.1.04.00.00 - TAXA DE LICENÇA PARA EXECUÇÃO DE OBRAS | 50.000,00 | 26.463,77 | 26.463,77 | 0,00 | 23.536,23 |
| 1.1.2.1.01.0.2.00.00 - TICF - MULTAS E JUROS DE MORA | 9.950,00 | 6.771,39 | 6.771,39 | 0,00 | 3.178,61 |
| 1.1.2.1.01.0.3.00.00 - TICF - DIVIDA ATIVA | 9.990,00 | 31.769,05 | 31.769,05 | 21.779,05 | 0,00 |
| 1.1.2.1.01.0.4.00.00 - TICF - MULTAS E JUROS DE MORA DA DIVIDA ATIVA | 1.900,00 | 8.820,98 | 8.820,98 | 6.920,98 | 0,00 |
| 1.1.2.1.50.0.0.00.00 - TAXA DE FISCALIZAÇÃO DE VIGILANCIA SANITARIA | 80.586,20 | 38.502,18 | 38.502,18 | 0,00 | 42.084,02 |
| 1.1.2.1.50.0.1.00.00 - TFVS | 79.306,20 | 35.349,37 | 35.349,37 | 0,00 | 43.956,83 |
| 1.1.2.1.50.0.2.00.00 - TFVS - MULTAS E JUROS DE MORA | 490,00 | 370,04 | 370,04 | 0,00 | 119,96 |
| 1.1.2.1.50.0.3.00.00 - TFVS - DIVIDA ATIVA | 490,00 | 1.836,35 | 1.836,35 | 1.346,35 | 0,00 |
| 1.1.2.1.50.0.4.00.00 - TFVS - MULTAS E JUROS DE MORA DA DIVIDA ATIVA | 300,00 | 946,42 | 946,42 | 646,42 | 0,00 |
| 1.1.2.2.0.0.0.0.00 - TAXAS PELA PRESTAÇÃO DE SERVIÇOS | 85.899,14 | 698.044,95 | 698.044,95 | 612.145,81 | 0,00 |
| 1.1.2.2.01.0.0.00.00 - TAXAS PELA PRESTAÇÃO DE SERVIÇOS EM GERAL | 85.899,14 | 698.044,95 | 698.044,95 | 612.145,81 | 0,00 |
| 1.1.2.2.01.0.1.00.00 - TAXAS PELA PRESTAÇÃO DE SERVIÇOS EM GERAL - PRINCIPAL | 80.749,14 | 526.249,43 | 526.249,43 | 465.500,29 | 0,00 |
| 1.1.2.2.01.0.1.01.00.00 - TPGS | 5.000,00 | 6.247,64 | 6.247,64 | 1.247,64 | 0,00 |
| 1.1.2.2.01.0.1.02.00.00 - TSC | 20.000,00 | 106.095,85 | 106.095,85 | 86.095,85 | 0,00 |
| 1.1.2.2.01.0.1.03.00.00 - TIPT | 500,00 | 182,17 | 182,17 | 0,00 | 317,83 |
| 1.1.2.2.01.0.1.05.00.00 - TRM | 50,00 | 0,00 | 0,00 | 0,00 | 50,00 |
| 1.1.2.2.01.0.1.06.00.00 - TUG | 50,00 | 0,00 | 0,00 | 0,00 | 50,00 |
| 1.1.2.2.01.0.1.08.00.00 - TIS | 5.000,00 | 12.134,60 | 12.134,60 | 7.134,60 | 0,00 |
| 1.1.2.2.01.0.1.09.00.00 - TDR | 3.000,00 | 5.923,28 | 5.923,28 | 2.923,28 | 0,00 |
| 1.1.2.2.01.0.1.10.00.00 - TCEG | | | | | |



ESTADO DE MATO GROSSO
MUNICÍPIO DE VILA RICA

Comparativo da Receita Orçada com Arrecadada - Anexo 10
 ENTIDADE(S): PREFEITURA MUNICIPAL VILA RICA

Página. 3 / 6
 Exercício de 2025
 Período de: Janeiro à Dezembro

| Títulos | Orçada | Arrecadada | | Diferenças | |
|--|-----------|------------|---------------|------------|----------|
| | | No Período | Até o Período | Para (+) | Para (-) |
| 1.1.2.2.01.0.11.00.00 - TIPSQ | 1.000,00 | 0,00 | 0,00 | 0,00 | 1.000,00 |
| 1.1.2.2.01.0.12.00.00 - TIC | 1.000,00 | 9.563,56 | 9.563,56 | 8.563,56 | 0,00 |
| 1.1.2.2.01.0.13.00.00 - TCFM | 15.149,14 | 94.609,38 | 94.609,38 | 79.460,24 | 0,00 |
| 1.1.2.2.01.0.14.00.00 - TLF - FESTA DO MUNICÍPIO | 5.000,00 | 42.000,00 | 42.000,00 | 37.000,00 | 0,00 |
| 1.1.2.2.01.0.16.00.00 - TAXA DE COLETA DE LIXO | 0,00 | 202.637,16 | 202.637,16 | 202.637,16 | 0,00 |
| 1.1.2.2.01.0.17.00.00 - TAXA DE COLETA DE LIXO - MULTAS E JUROS DE MORA | 0,00 | 355,55 | 355,55 | 355,55 | 0,00 |
| 1.1.2.2.01.0.2.00.00.00 - TPGS - MULTAS E JUROS DE MORA | 600,00 | 1.552,01 | 1.552,01 | 952,01 | 0,00 |
| 1.1.2.2.01.0.3.00.00.00 - TPGS - DIVIDA ATIVA | 19.950,00 | 144.422,45 | 144.422,45 | 124.472,45 | 0,00 |
| 1.1.2.2.01.0.4.00.00.00 - TPGS - MULTAS E JUROS DE MORA DA DIVIDA ATIVA | 4.600,00 | 25.621,06 | 25.621,06 | 21.221,06 | 0,00 |
| 1.1.3.0.0.0.0.00.00.00 - CONTRIBUIÇÃO DE MELHORIA | 6.220,97 | 33.137,73 | 33.137,73 | 26.916,76 | 0,00 |
| 1.1.3.1.0.0.0.0.00.00.00 - CONTRIBUIÇÃO DE MELHORIA | 6.220,97 | 33.137,73 | 33.137,73 | 26.916,76 | 0,00 |
| 1.1.3.1.53.0.0.00.00.00 - CONTRIBUIÇÃO DE MELHORIA PARA PAVIMENTAÇÃO E OBRAS COMPLEMENTARES | 6.220,97 | 33.137,73 | 33.137,73 | 26.916,76 | 0,00 |
| 1.1.3.1.53.0.3.01.00.00.00 - CMPOC - DIVIDA ATIVA | 5.320,97 | 8.762,47 | 8.762,47 | 3.441,50 | 0,00 |
| 1.1.3.1.53.0.4.00.00.00 - CONTRIBUIÇÃO DE MELHORIA PARA PAVIMENTAÇÃO E OBRAS COMPLEMENTARES | 5.320,97 | 8.762,47 | 8.762,47 | 3.441,50 | 0,00 |
| 1.1.3.1.53.0.4.01.00.00.00 - CMPOC - MULTAS E JUROS DÍVIDA ATIVA | 900,00 | 24.375,26 | 24.375,26 | 23.475,26 | 0,00 |
| 1.3.0.0.0.0.00.00.00 - RECEITA PATRIMONIAL | 900,00 | 24.375,26 | 24.375,26 | 23.475,26 | 0,00 |
| 1.3.1.0.0.0.0.00.00.00 - EXPLORAÇÃO DO PATRIMÔNIO IMOBILIÁRIO DO ESTADO | 53.336,01 | 288.371,98 | 288.371,98 | 235.035,97 | 0,00 |
| 1.3.1.1.0.0.0.0.00.00.00 - EXPLORAÇÃO DO PATRIMÔNIO IMOBILIÁRIO DO ESTADO | 6.455,72 | 123.254,86 | 123.254,86 | 116.799,14 | 0,00 |
| 1.3.1.1.02.0.0.00.00.00 - CONCESSÃO, PERMISSÃO, AUTORIZAÇÃO OU CESSÃO DO DIREITO DE USO DE | 6.455,72 | 123.254,86 | 123.254,86 | 116.799,14 | 0,00 |
| 1.3.1.1.02.0.1.00.00.00 - CPA/CDU BENS IMÓVEIS PÚBLICOS - PRINCIPAL | 6.455,72 | 123.254,86 | 123.254,86 | 116.799,14 | 0,00 |
| 1.3.1.1.02.0.2.00.00.00 - CPA/CDU BENS IMÓVEIS PÚBLICOS - MULTAS E JUROS DE MORA | 3.755,72 | 122.872,42 | 122.872,42 | 119.116,70 | 0,00 |
| 1.3.1.1.02.0.3.00.00.00 - CPA/CDU BENS IMÓVEIS PÚBLICOS - DIVIDA ATIVA | 400,00 | 382,44 | 382,44 | 0,00 | 17,56 |
| 1.3.1.1.02.0.4.00.00.00 - CPA/CDU BENS IMÓVEIS PÚBLICOS - MULTAS E JUROS DE MORA DA DIVIDA ATIVA | 2.000,00 | 0,00 | 0,00 | 0,00 | 2.000,00 |
| 1.3.2.0.0.0.0.00.00.00 - VALORES MOBILIÁRIOS | 300,00 | 0,00 | 0,00 | 0,00 | 300,00 |
| 1.3.2.1.0.0.0.00.00.00 - JUROS E CORREÇÕES MONETÁRIAS | 46.880,29 | 165.117,12 | 165.117,12 | 118.236,83 | 0,00 |
| 1.3.2.1.01.0.0.00.00.00 - REMUNERAÇÃO DE DEPÓSITOS BANCÁRIOS | 46.880,29 | 165.117,12 | 165.117,12 | 118.236,83 | 0,00 |
| 1.3.2.1.01.0.1.00.00.00 - REMUNERAÇÃO DE DEPÓSITOS BANCÁRIOS - PRINCIPAL | 46.880,29 | 165.117,12 | 165.117,12 | 118.236,83 | 0,00 |
| 1.3.2.1.01.0.1.01.00.00 - REM. DE DEP. BANC. - RECURSO PRÓPRIO | 46.880,29 | 165.117,12 | 165.117,12 | 118.236,83 | 0,00 |
| 1.3.2.1.01.0.1.10.00.00 - REM. DE DEP. BANC. - RECURSO EDUCAÇÃO | 31.630,68 | 148.436,87 | 148.436,87 | 116.806,18 | 0,00 |
| 1.3.2.1.01.0.1.11.00.00 - REM. DE DEP. BANC. - RECURSO SAÚDE | 9.765,75 | 12.329,77 | 12.329,77 | 2.564,02 | 0,00 |
| 14.0.0.0.0.00.00.00.00 - RECEITA AGROPECUÁRIA | 5.483,85 | 4.350,48 | 4.350,48 | 0,00 | 1.133,37 |
| 14.1.0.0.0.00.00.00.00 - RECEITA AGROPECUÁRIA | 2.347,53 | 0,00 | 0,00 | 0,00 | 2.347,53 |
| 14.1.1.0.0.0.00.00.00.00 - RECEITA AGROPECUÁRIA | 2.347,53 | 0,00 | 0,00 | 0,00 | 2.347,53 |
| 14.1.1.01.0.0.00.00.00.00 - RECEITA AGROPECUÁRIA | 2.347,53 | 0,00 | 0,00 | 0,00 | 2.347,53 |




ESTADO DE MATO GROSSO
MUNICÍPIO DE VILA RICA

Comparativo da Receita Orçada com Arrecadada - Anexo 10
 ENTIDADE(S): PREFEITURA MUNICIPAL VILA RICA

Página: 4 / 6
 Exercício de 2025
 Período de: Janeiro à Dezembro

| Títulos | Orçada | Arrecadada | | Diferenças | |
|--|---------------|---------------|---------------|---------------|--------------|
| | | No Período | Até o Período | Para (+) | Para (-) |
| 1.4.1.101.0.1.00.00.00 - RECEITA AGROPECUÁRIA - PRINCIPAL | 2.347,53 | 0,00 | 0,00 | 0,00 | 2.347,53 |
| 1.6.0.000.0.0.00.00.00 - RECEITA DE SERVIÇOS | 911.400,18 | 1.396.930,38 | 1.396.930,38 | 485.530,20 | 0,00 |
| 1.6.9.90.0.0.00.00.00 - OUTROS SERVIÇOS | 911.400,18 | 1.396.930,38 | 1.396.930,38 | 485.530,20 | 0,00 |
| 1.6.9.90.0.0.00.00.00 - OUTROS SERVIÇOS | 911.400,18 | 1.396.930,38 | 1.396.930,38 | 485.530,20 | 0,00 |
| 1.6.9.90.0.0.00.00.00 - SERVIÇOS SUJEITOS A REGULACÃO | 911.400,18 | 1.396.930,38 | 1.396.930,38 | 485.530,20 | 0,00 |
| 1.6.9.90.1.0.00.00.00 - SERVIÇOS DE SANEAMENTO BÁSICO - ABASTECIMENTO DE ÁGUA | 911.400,18 | 1.396.930,38 | 1.396.930,38 | 485.530,20 | 0,00 |
| 1.6.9.90.1.0.00.00.00 - SERVIÇOS DE SANEAMENTO BÁSICO - ABASTECIMENTO DE ÁGUA - PRINCIPAL | 881.014,03 | 1.288.927,44 | 1.288.927,44 | 407.913,41 | 0,00 |
| 1.6.9.90.1.1.01.00.00 - LIGACAO DE AGUA | 14.000,00 | 7.470,91 | 7.470,91 | 0,00 | 6.529,09 |
| 1.6.9.90.1.1.02.00.00 - CORTE DE AGUA | 1.500,00 | 6.181,18 | 6.181,18 | 4.681,18 | 0,00 |
| 1.6.9.90.1.1.03.00.00 - RELIGACAO DE AGUA | 7.000,00 | 11.558,77 | 11.558,77 | 4.558,77 | 0,00 |
| 1.6.9.90.1.1.04.00.00 - SERVIÇOS DE AGUA | 868.514,03 | 1.263.716,58 | 1.263.716,58 | 405.202,55 | 0,00 |
| 1.6.9.90.1.2.00.00.00 - SSBAA - MULTAS E JUROS DE MORA | 15.000,00 | 25.854,27 | 25.854,27 | 10.854,27 | 0,00 |
| 1.6.9.90.1.3.00.00.00 - SSBAA - DÍVIDA ATIVA | 14.886,15 | 79.079,06 | 79.079,06 | 64.192,91 | 0,00 |
| 1.6.9.90.1.4.00.00.00 - SSBAA - MULTAS E JUROS DE MORA DA DÍVIDA ATIVA | 500,00 | 3.069,61 | 3.069,61 | 2.569,61 | 0,00 |
| 1.7.0.0.0.0.0.0.00.00 - TRANSFERÊNCIAS CORRENTES | 48.517.750,47 | 63.177.135,91 | 63.177.135,91 | 14.659.385,44 | 0,00 |
| 1.7.1.0.0.0.0.00.00 - TRANSFERÊNCIAS DA UNIÃO E DE SUAS ENTIDADES | 25.020.973,33 | 34.560.199,46 | 34.560.199,46 | 9.539.226,13 | 0,00 |
| 1.7.1.1.0.0.0.0.00.00 - TRANSFERÊNCIAS DECORRENTES DE PARTICIPAÇÃO NA RECEITA DA UNIÃO | 23.461.035,94 | 34.533.247,33 | 34.533.247,33 | 11.072.211,39 | 0,00 |
| 1.7.1.1.51.0.0.00.00.00 - COTA-PARTE DO FUNDO DE PARTICIPAÇÃO DOS MUNICÍPIOS - FPM | 21.219.139,43 | 28.662.786,83 | 28.662.786,83 | 7.443.647,40 | 0,00 |
| 1.7.1.1.51.1.0.00.00.00 - COTA-PARTE DO FUNDO DE PARTICIPAÇÃO DOS MUNICÍPIOS - COTA MENSAL | 19.907.101,79 | 24.814.509,45 | 24.814.509,45 | 4.907.407,66 | 0,00 |
| 1.7.1.1.51.1.1.00.00.00 - COTA-PARTE DO FUNDO DE PARTICIPAÇÃO DOS MUNICÍPIOS - COTA MENSAL - FPM - COTA MENSAL | 19.907.101,79 | 24.814.509,45 | 24.814.509,45 | 4.907.407,66 | 0,00 |
| 1.7.1.1.51.2.0.00.00.00 - COTA-PARTE DO FUNDO DE PARTICIPAÇÃO DOS MUNICÍPIOS - COTAS | 1.312.037,64 | 3.848.277,38 | 3.848.277,38 | 2.536.239,74 | 0,00 |
| 1.7.1.1.51.2.1.00.00.00 - COTA-PARTE DO FUNDO DE PARTICIPAÇÃO DOS MUNICÍPIOS - COTAS | 1.312.037,64 | 3.848.277,38 | 3.848.277,38 | 2.536.239,74 | 0,00 |
| 1.7.1.1.51.2.1.04.00.00 - FPM - COTAS EXTRAORDINÁRIAS | 2.241.896,51 | 5.870.460,50 | 5.870.460,50 | 3.628.563,99 | 0,00 |
| 1.7.1.1.52.0.0.00.00.00 - COTA-PARTE DO IMPOSTO SOBRE A PROPRIEDADE TERRITORIAL RURAL | 2.241.896,51 | 5.870.460,50 | 5.870.460,50 | 3.628.563,99 | 0,00 |
| 1.7.1.1.52.0.1.01.00.00 - COTA-PARTE DO ITR | 2.241.896,51 | 5.870.460,50 | 5.870.460,50 | 3.628.563,99 | 0,00 |
| 1.7.1.2.0.0.0.0.00.00 - TRANSFERÊNCIAS DAS COMPENSAÇÕES FINANCEIRAS PELA EXPLORAÇÃO DE | 4.695,07 | 26.952,13 | 26.952,13 | 22.257,06 | 0,00 |
| 1.7.1.2.51.0.0.00.00.00 - COTA-PARTE DA COMPENSAÇÃO FINANCEIRA PELA EXPLORAÇÃO DE RECURSOS | 4.695,07 | 26.952,13 | 26.952,13 | 22.257,06 | 0,00 |
| 1.7.1.2.51.0.1.00.00.00 - COTA-PARTE DA COMPENSAÇÃO FINANCEIRA PELA EXPLORAÇÃO DE RECURSOS | 4.695,07 | 26.952,13 | 26.952,13 | 22.257,06 | 0,00 |
| 1.7.1.4.00.0.0.00.00.00 - TRANSFERÊNCIAS DE RECURSOS DO FUNDO NACIONAL DO DESENVOLVIMENTO | 0,00 | 0,00 | 0,00 | 0,00 | 0,00 |
| 1.7.1.4.90.0.0.00.00.00 - OUTRAS TRANSFERÊNCIAS DIRETAS DO FUNDO NACIONAL DO | 0,00 | 0,00 | 0,00 | 0,00 | 0,00 |
| 1.7.1.4.90.0.1.00.00.00 - OUTRAS TRANSFERÊNCIAS DIRETAS DO FUNDO NACIONAL DO | 0,00 | 0,00 | 0,00 | 0,00 | 0,00 |
| 1.7.1.4.90.1.02.00.00 - PROGRAMA PROINFÂNCIA - CONSTRUÇÃO CREQUE SETOR OESTE | 0,00 | 0,00 | 0,00 | 0,00 | 0,00 |
| 1.7.1.9.00.0.0.00.00.00 - OUTRAS TRANSFERÊNCIAS DE RECURSOS DA UNIÃO | 1.555.242,32 | 0,00 | 0,00 | 0,00 | 1.555.242,32 |



GOVERNO MUNICIPAL DE
VILA RICA
PORTAL NORTE DE MATO GROSSO



ESTADO DE MATO GROSSO
MUNICÍPIO DE VILA RICA

Comparativo da Receita Orçada com Arrecadada - Anexo 10


ENTIDADE(S): PREFEITURA MUNICIPAL VILA RICA

Página: 5 / 6

Exercício de 2025

Período de: Janeiro a Dezembro

| Títulos | Orçada | Arrecadada | | Diferenças | |
|--|---------------|---------------|---------------|--------------|--------------|
| | | No Período | Até o Período | Para (+) | Para (-) |
| 1.7.1.9.99.0.0.00.00.00 - OUTRAS TRANSFERÊNCIAS DE RECURSOS DA UNIÃO E DE SUAS ENTIDADES | 1.555.242,32 | 0,00 | 0,00 | 0,00 | 1.555.242,32 |
| 1.7.1.9.99.0.1.00.00.00 - OUTRAS TRANSFERÊNCIAS DE RECURSOS DA UNIÃO E DE SUAS ENTIDADES | 1.555.242,32 | 0,00 | 0,00 | 0,00 | 1.555.242,32 |
| 1.7.1.9.99.0.1.01.00.00 - OUTRAS TRANSFERÊNCIAS DE RECURSOS DA UNIÃO E DE SUAS ENTIDADES | 1.555.242,32 | 0,00 | 0,00 | 0,00 | 1.555.242,32 |
| 1.7.2.0.00.0.0.00.00.00 - TRANSFERÊNCIAS DOS ESTADOS E DO DISTRITO FEDERAL E DE SUAS ENTIDADES | 23.496.777,14 | 28.616.936,45 | 28.616.936,45 | 5.120.159,31 | 0,00 |
| 1.7.2.1.00.0.0.00.00.00 - PARTICIPAÇÃO NA RECEITA DOS ESTADOS E DISTRITO FEDERAL | 22.496.777,14 | 28.610.036,58 | 28.610.036,58 | 5.113.259,44 | 0,00 |
| 1.7.2.1.50.0.0.00.00.00 - COTA-PARTE DO ICMS | 22.084.675,79 | 25.745.247,44 | 25.745.247,44 | 3.660.571,65 | 0,00 |
| 1.7.2.1.50.0.1.00.00.00 - COTA-PARTE DO ICMS - PRINCIPAL | 22.084.675,79 | 25.745.247,44 | 25.745.247,44 | 3.660.571,65 | 0,00 |
| 1.7.2.1.51.0.0.00.00.00 - COTA-PARTE DO ICMS | 1.333.400,22 | 2.706.373,16 | 2.706.373,16 | 1.372.972,94 | 0,00 |
| 1.7.2.1.51.0.1.00.00.00 - COTA-PARTE DO ICMS - PRINCIPAL | 1.333.400,22 | 2.706.373,16 | 2.706.373,16 | 1.372.972,94 | 0,00 |
| 1.7.2.1.51.0.1.01.00.00 - COTA-PARTE DO ICMS - PRINCIPAL | 1.333.400,22 | 2.706.373,16 | 2.706.373,16 | 1.372.972,94 | 0,00 |
| 1.7.2.1.52.0.0.00.00.00 - COTA-PARTE DO IPI - MUNICÍPIOS | 78.701,13 | 158.415,98 | 158.415,98 | 79.714,85 | 0,00 |
| 1.7.2.1.52.0.1.00.00.00 - COTA-PARTE DO IPI - MUNICÍPIOS | 78.701,13 | 158.415,98 | 158.415,98 | 79.714,85 | 0,00 |
| 1.7.2.2.00.0.0.00.00.00 - TRANSFERÊNCIAS DAS COMPENSAÇÕES FINANCEIRAS PELA EXPLORAÇÃO DE | 0,00 | 6.899,87 | 6.899,87 | 6.899,87 | 0,00 |
| 1.7.2.2.51.0.0.00.00.00 - COTA-PARTE DA COMPENSAÇÃO FINANCEIRA DE RECURSOS MINERAIS - CFEM | 0,00 | 6.899,87 | 6.899,87 | 6.899,87 | 0,00 |
| 1.7.2.2.51.0.1.00.00.00 - COTA-PARTE DA COMPENSAÇÃO FINANCEIRA DE RECURSOS MINERAIS - CFEM | 0,00 | 6.899,87 | 6.899,87 | 6.899,87 | 0,00 |
| 1.7.2.2.51.0.1.01.00.00 - TAXA DE CONTROLE, ACOMP E FISC DAS ATIV DE PESQ, LAVRA, EXPLOR E APROV | 0,00 | 6.899,87 | 6.899,87 | 6.899,87 | 0,00 |
| 1.9.0.0.00.0.0.00.00.00 - OUTRAS RECEITAS CORRENTES | 88.032,57 | 434.034,90 | 434.034,90 | 346.002,33 | 0,00 |
| 1.9.1.0.00.0.0.00.00.00 - MULTAS ADMINISTRATIVAS, CONTRATUAIS E JUDICIAIS | 1.173,76 | 31.679,88 | 31.679,88 | 30.506,12 | 0,00 |
| 1.9.1.1.00.0.0.00.00.00 - MULTAS ADMINISTRATIVAS, CONTRATUAIS E JUDICIAIS | 1.173,76 | 31.679,88 | 31.679,88 | 30.506,12 | 0,00 |
| 1.9.1.1.01.0.0.00.00.00 - MULTAS PREVISTAS EM LEGISLAÇÃO ESPECÍFICA | 1.173,76 | 31.679,88 | 31.679,88 | 30.506,12 | 0,00 |
| 1.9.1.1.01.0.1.00.00.00 - MULTAS PREVISTAS EM LEGISLAÇÃO ESPECÍFICA - PRINCIPAL | 1.173,76 | 30.476,94 | 30.476,94 | 29.303,18 | 0,00 |
| 1.9.1.1.01.0.2.00.00.00 - MULTAS PREVISTAS EM LEGISLAÇÃO ESPECÍFICA - MULTAS E JUROS DE MORA | 0,00 | 27,46 | 27,46 | 27,46 | 0,00 |
| 1.9.1.1.01.0.3.00.00.00 - MULTAS PREVISTAS EM LEGISLAÇÃO ESPECÍFICA - MULTAS E JUROS DE MORA | 0,00 | 788,00 | 788,00 | 788,00 | 0,00 |
| 1.9.1.1.01.0.4.00.00.00 - MULTAS PREVISTAS EM LEGISLAÇÃO ESPECÍFICA - DIVIDA ATIVA | 0,00 | 387,48 | 387,48 | 387,48 | 0,00 |
| 1.9.2.0.00.0.0.00.00.00 - INDENIZAÇÕES, RESTITUIÇÕES E RESSARCIMENTOS | 44.603,17 | 338.611,41 | 338.611,41 | 284.008,24 | 0,00 |
| 1.9.2.1.00.0.0.00.00.00 - INDENIZAÇÕES | 5.868,84 | 72.753,24 | 72.753,24 | 66.884,40 | 0,00 |
| 1.9.2.1.03.0.0.00.00.00 - INDENIZAÇÃO POR SINISTRO | 0,00 | 72.753,24 | 72.753,24 | 72.753,24 | 0,00 |
| 1.9.2.1.03.0.1.00.00.00 - INDENIZAÇÃO POR SINISTRO - PRINCIPAL | 0,00 | 72.753,24 | 72.753,24 | 72.753,24 | 0,00 |
| 1.9.2.1.03.0.1.01.00.00 - INDENIZAÇÃO POR SINISTROS - GENTE SEGURADORA | 0,00 | 72.753,24 | 72.753,24 | 72.753,24 | 0,00 |
| 1.9.2.1.99.0.0.00.00.00 - OUTRAS INDENIZAÇÕES | 5.868,84 | 0,00 | 0,00 | 0,00 | 5.868,84 |
| 1.9.2.1.99.0.1.00.00.00 - OUTRAS INDENIZAÇÕES - PRINCIPAL | 5.868,84 | 0,00 | 0,00 | 0,00 | 5.868,84 |
| 1.9.2.1.99.0.1.01.00.00 - OUTRAS INDENIZAÇÕES | 5.868,84 | 0,00 | 0,00 | 0,00 | 5.868,84 |
| 1.9.2.2.00.0.0.00.00.00 - RESTITUIÇÕES | 38.734,33 | 265.858,17 | 265.858,17 | 227.123,84 | 0,00 |



ESTADO DE MATO GROSSO
MUNICÍPIO DE VILA RICA

Comparativo da Receita Orçada com Arrecadada - Anexo 10
 ENTIDADE(S): PREFEITURA MUNICIPAL VILA RICA

Página: 6 / 6
 Exercício de 2025
 Período de: Janeiro à Dezembro

| Títulos | Orçada | Arrecadada | | Diferenças | |
|--|----------------------|----------------------|----------------------|----------------------|-------------|
| | | No Período | Até o Período | Para (+) | Para (-) |
| 19.2.2.99.0.0.00.00.00 - OUTRAS RESTITUIÇÕES | 38.734,33 | 285.858,17 | 285.858,17 | 227.123,84 | 0,00 |
| 19.2.2.99.0.1.00.00.00 - OUTRAS RESTITUIÇÕES - PRINCIPAL | 38.734,33 | 285.858,17 | 285.858,17 | 227.123,84 | 0,00 |
| 19.2.2.99.0.1.01.00.00 - OUTRAS RESTITUIÇÕES | 38.734,33 | 2.459,47 | 2.459,47 | 0,00 | 36.274,86 |
| 19.2.2.99.0.1.03.00.00 - RESTITUIÇÃO PAGAMENTO INDEVIDO | 0,00 | 263.398,70 | 263.398,70 | 263.398,70 | 0,00 |
| 19.9.0.0.0.0.00.00.00 - DEMAIS RECEITAS CORRENTES | 42.255,64 | 63.743,61 | 63.743,61 | 21.487,97 | 0,00 |
| 19.9.0.0.0.0.00.00.00 - OUTRAS RECEITAS CORRENTES | 42.255,64 | 63.743,61 | 63.743,61 | 21.487,97 | 0,00 |
| 19.9.99.0.0.00.00.00 - OUTRAS RECEITAS | 42.255,64 | 63.743,61 | 63.743,61 | 21.487,97 | 0,00 |
| 19.9.99.2.1.00.00.00 - OUTRAS RECEITAS NÃO ARRECADADAS E NÃO PROJETADAS PELA RFB - | 42.255,64 | 63.743,61 | 63.743,61 | 21.487,97 | 0,00 |
| 19.9.99.2.1.01.00.00 - OUTRAS RECEITAS NÃO ARRECADADAS E NÃO PROJETADAS PELA RFB - | 42.255,64 | 63.743,61 | 63.743,61 | 21.487,97 | 0,00 |
| 19.9.99.2.1.02.00.00 - OUTRAS RECEITAS NÃO ARRECADADAS E NÃO PROJETADAS PELA RFB - | 42.255,64 | 63.743,61 | 63.743,61 | 21.487,97 | 0,00 |
| 19.9.99.2.1.02.00.00 - OUTRAS RECEITAS DIVERSAS | 42.255,64 | 0,00 | 0,00 | 42.255,64 | 0,00 |
| 19.9.99.2.1.08.00.00 - RECEBIMENTOS DIVERSOS TRIBUNAL DE JUSTIÇA MT | 0,00 | 47.836,43 | 47.836,43 | 47.836,43 | 0,00 |
| 2.0.0.0.0.0.00.00.00 - RECEITAS DE CAPITAL | 0,00 | 15.907,18 | 15.907,18 | 15.907,18 | 0,00 |
| 2.4.0.0.0.0.00.00.00 - TRANSFERÊNCIAS DE CAPITAL | 0,00 | 767.638,05 | 767.638,05 | 767.638,05 | 0,00 |
| 2.4.1.0.0.0.00.00.00 - TRANSFERÊNCIAS DA UNIÃO E DE SUAS ENTIDADES | 0,00 | 767.638,05 | 767.638,05 | 767.638,05 | 0,00 |
| 2.4.1.2.0.0.0.00.00.00 - TRANSFERÊNCIAS DE RECURSOS DO FUNDADO NACIONAL DO DESENVOLVIMENTO | 0,00 | 767.638,05 | 767.638,05 | 767.638,05 | 0,00 |
| 2.4.1.2.50.0.0.00.00.00 - TRANSFERÊNCIAS DE RECURSOS DESTINADOS A PROGRAMAS DE EDUCAÇÃO | 0,00 | 767.638,05 | 767.638,05 | 767.638,05 | 0,00 |
| 2.4.1.2.50.9.0.00.00.00 - OUTRAS TRANSFERÊNCIAS DESTINADAS A PROGRAMAS DE EDUCAÇÃO | 0,00 | 767.638,05 | 767.638,05 | 767.638,05 | 0,00 |
| 2.4.1.2.50.9.1.00.00.00 - OUTRAS TRANSFERÊNCIAS DESTINADAS A PROGRAMAS DE EDUCAÇÃO - | 0,00 | 767.638,05 | 767.638,05 | 767.638,05 | 0,00 |
| 2.4.1.2.50.9.1.03.00.00 - PROGRAMA PROINFÂNCIA - CONSTRUÇÃO CREQUE SETOR OESTE | 0,00 | 767.638,05 | 767.638,05 | 767.638,05 | 0,00 |
| Total Geral: | 62.424.065,63 | 85.646.090,40 | 85.646.090,40 | 23.222.024,77 | 0,00 |

Excesso de Arrecadação das Receitas (Fonte 500)

| | |
|--|----------------------|
| Receita Orçada | 62.424.065,63 |
| Receita Arrecadada | 85.646.090,40 |
| Excesso de Arrecadação(A) | 23.222.024,77 |
| Créditos Adicionais Abertos Lei 2.229/2025 | 19.643.084,29 |
| | 0,00 |
| Total(B) | 0,00 |
| Provável Excesso de Arrecadação a Utilizar(A-B) | 3.578.940,48 |