

Estado de Mato Grosso
Governo Municipal de Vila Rica
CNPJ 03.238.862/0001-45

PROJETO DE LEI MUNICIPAL Nº 030/2026

Reestrutura os valores monetários das tabelas de vencimentos dos servidores da Câmara Municipal de Vila Rica – MT e dá outras providências.

O Prefeito Municipal de Vila Rica - MT, Sr. João Salomão Pimenta, no uso de suas atribuições legais, faz saber a todos os habitantes deste Município, que a Câmara de Vereadores aprovou e ele sanciona a seguinte Lei:

Art. 1º Ficam reestruturados os valores das tabelas de vencimentos dos servidores da Câmara Municipal de Vila Rica – MT, a título de Revisão Geral Anual (RGA), nos termos do art. 37, inciso X, da Constituição Federal e da Lei Municipal nº 1.176/2013, conforme segue:

§ 1º Aplica-se o índice de 4,83% (quatro inteiros e oitenta e três centésimos por cento), referente à recomposição das perdas salariais ocorridas no exercício de 2024.

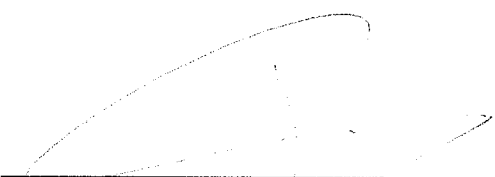
§ 2º Aplica-se o índice de 4,26% (quatro inteiros e vinte e seis centésimos por cento), referente à recomposição das perdas salariais ocorridas no exercício de 2025.

Art. 3º As despesas com a execução desta Lei correrão por conta de dotações orçamentárias próprias.

Art. 4º Esta Lei entra em vigor na data de sua publicação e seus efeitos retroagem a 01 de abril de 2026.


Art. 5º Revogam-se as disposições em contrário.

Vila Rica – MT, 10 de Abril de 2026.



João Salomão Pimenta
Prefeito Municipal
Gestão 2025/2028

Protocolo Nº 0581/2026
Entrada Em 15/04/2026
Câmara Municipal de Vila Rica



Estado de Mato Grosso
Governo Municipal de Vila Rica
CNPJ 03.238.862/0001-45

JUSTIFICATIVA

Submetemos à apreciação desta Casa de Leis o presente Projeto de Lei, que dispõe sobre a **Revisão Geral Anual (RGA)** dos vencimentos dos servidores da Câmara Municipal de Vila Rica – MT.

A proposta encontra amparo no **Art. 37, inciso X, da Constituição Federal**, que assegura a revisão geral anual da remuneração dos servidores públicos, com o objetivo de preservar o valor real dos salários frente à inflação.

A reestruturação proposta, dividida nos percentuais de **4,83%** (referente ao exercício de 2024) e **4,26%** (referente ao exercício de 2025), visa exclusivamente a **recomposição das perdas inflacionárias** acumuladas nos respectivos períodos. Ressalta-se que não se trata de aumento real de salário, mas sim de uma medida de justiça administrativa e legal para evitar a corrosão do poder aquisitivo do funcionalismo público municipal.

Importante destacar que a aplicação destes índices observa os limites impostos pela **Lei de Responsabilidade Fiscal (LRF)**, estando em plena consonância com a disponibilidade orçamentária e financeira deste Poder Legislativo.

Pela relevância da matéria e pelo respeito aos direitos fundamentais dos servidores que garantem o funcionamento desta instituição, contamos com o apoio dos nobres pares para a aprovação célere desta medida.

Vila Rica – MT, 10 de Abril de 2026.

João Salomão Pimenta
Prefeito Municipal
Gestão 2025/2028



Estado de Mato Grosso
Governo Municipal de Vila Rica
CNPJ 03.238.862/0001-45

ANEXO I
CARGOS DE PROVIMENTO EFETIVO

DENOMINAÇÃO DOS CARGOS	NÍVEL DE ESCOLARIDADE	FAIXA/ CLASSE	FAIXA/ NÍVEL	Nº DE CARGOS	VENCIMENTO INICIAL	CARGA HORÁRIA SEMANAL
------------------------	-----------------------	---------------	--------------	--------------	--------------------	-----------------------

GRUPO OCUPACIONAL SERVIÇOS ELEMENTARES

Agente de serviços gerais	Ensino Fundamental incompleto	A/E	1/35	03	1.656,09	40
Vigia	Ensino Fundamental incompleto	A/E	1/35	02	1.689,26	40

GRUPO OCUPACIONAL SERVIÇOS ADMINISTRATIVOS

Agente Administrativo	Ensino Médio completo	A/E	1/35	01	2.412,62	30
Recepcionista	Ensino Fundamental completo	A/E	1/35	01	1.656,09	30
Telefonista	Ensino Fundamental completo	A/E	1/35	01	1.656,09	30

GRUPO OCUPACIONAL SERVIÇOS OPERACIONAIS

Motorista	Ensino Fundamental incompleto	A/E	1/35	01	2.717,05	40
-----------	-------------------------------	-----	------	----	----------	----

GRUPO OCUPACIONAL SERVIÇOS TÉCNICOS DE NÍVEL MÉDIO

Técnico de Recursos Humanos	Ensino Médio completo	A/E	1/35	01	6.016,45	30
Técnico Legislativo	Ensino Médio completo	A/E	1/35	02	6.016,45	30
Técnico de Execução orçamentária e financeira	Ensino Médio completo	A/E	1/35	01	7.630,30	30

GRUPO OCUPACIONAL SERVIÇOS TÉCNICOS DE NÍVEL SUPERIOR

Contador	Ensino Superior	A/E	1/35	01	7.499,02	20
Procurador Legislativo	Ensino Superior	A/E	1/35	01	11.248,52	30



Estado de Mato Grosso
Governo Municipal de Vila Rica
CNPJ 03.238.862/0001- 45

ANEXO II

FUNÇÃO DE CONFIANÇA
PRIVATIVAS DO PESSOAL DE CARREIRA

ORDEM	DENOMINAÇÃO DA FUNÇÃO	SÍMBOLO	GRATIFICAÇÃO	QUANT.
01	Chefe da Administração	FC-1	4.119,43	01
02	Diretor de Departamento Legislativo	FC-2	4.915,91	01
03	Encarregado de Serviços Gerais	FC-3	4.119,43	01
04	Responsável pelo APLIC	FC-4	4.119,43	01
05	Agente de Contratação	FC-5	4.119,43	01

ANEXO III

CARGOS DE PROVIMENTO EM COMISSÃO – LIVRE NOMEAÇÃO E EXONERAÇÃO

Órgãos de Atividades Meio

DENOMINAÇÃO DO CARGO	SÍMBOLO	QUANT.	SUBSÍDIO	HORAS SEMANAIS
Assessor Contábil	DAM-1	1	7.499,02	20
Ouvidor Legislativo	DAM-2	1	2.270,25	30

ANEXO IV

FUNÇÕES GRATIFICADAS EXCLUSIVAS DE
OCUPANTES DE SERVIDORES EFETIVOS

ORDEM	DENOMINAÇÃO DA FUNÇÃO	SÍMBOLO	VALOR EM R\$
01	Encarregado de Serviços de Baixa Complexidade	FG – 1	759,25
02	Encarregado de Serviços de Média Complexidade	FG – 2	999,55
03	Encarregado de Serviços de Alta Complexidade	FG – 3	1.239,82



Estado de Mato Grosso
Governo Municipal de Vila Rica
CNPJ 03.238.862/0001- 45

ANEXO V

LOTACIONOGRAMA FUNCIONAL
CARGOS DE PROVIMENTO EFETIVO

DENOMINAÇÃO DOS CARGOS	NÍVEL DE ESCOLARIDADE EXIGIDA	CLASSE NÍVEL	Nº DE CARGO OCUPADO	Nº DE CARGO VAGOS	VENCIMENTO INICIAL NA CARREIRA	HORAS SEMANA
------------------------	-------------------------------	--------------	---------------------	-------------------	--------------------------------	--------------

GRUPO OCUPACIONAL SERVIÇOS ELEMENTARES

Agente de serv. gerais	Ens. Fund.incompleto	1/35 A/E	02	01	1.656,09	40
Vigia	Ens.Fund. incompleto	1/35 A/E	01	01	1.689,26	40

GRUPO OCUPACIONAL SERVIÇOS ADMINISTRATIVOS

Agente Administrativo	Ens. completo	Médio	1/35 A/E	01	--	2.412,62	30
Recepcionista	Ens. completo	Fund.	1/35 A/E	--	01	1.656,09	30
Telefonista	Ens. completo	Fund.	1/35 A/E	--	01	1.656,09	30

GRUPO OCUPACIONAL SERVIÇOS OPERACIONAIS


Motorista	Ens. Fund.incompleto	1/35 A/E	--	01	2.717,05	40
-----------	----------------------	----------	----	----	----------	----

GRUPO OCUPACIONAL SERVIÇOS TÉCNICOS DE NÍVEL MÉDIO

Técnico de Recursos Humanos	Ens. completo	médio	1/35 A/E	01	--	6.016,45	30
Técnico Legislativo	Ens. completo	médio	1/35 A/E	02	--	6.016,45	30
Técnico de Execução orçamentária e financeira	Ens. completo	médio	1/35 A/E	01	--	7.630,30	30

GRUPO OCUPACIONAL SERVIÇOS TÉCNICOS DE NÍVEL SUPERIOR

Contador	Ensino Superior	1/35 A/E	--	01	7.499,02	20
Procurador Legislativo	Ensino Superior	1/35 A/E	01	--	11.248,52	30



Estado de Mato Grosso
Governo Municipal de Vila Rica
CNPJ 03.238.862/0001- 45

ANEXO VI
ENQUADRAMENTO FUNCIONAL
CARGOS DE PROVIMENTO EFETIVO

SERVIDOR	DENOM. DOS CARGOS	NÍVEL DE ESCOLARIDADE APRESENTADA	CLASSE NÍVEL	Nº DE CARGS VAGOS	HORAS SEMANA
----------	-------------------	-----------------------------------	--------------	-------------------	--------------

GRUPO OCUPACIONAL SERVIÇOS ELEMENTARES

Valderina Barbosa Marinho	Agente de serv. gerais	Ens. Médio completo	19/D	01	40
Marly Pereira do Vale	Agente de serv. gerais	Ens. Médio completo	12/D	01	40
Sidnei Lopes	Vigia	Ens. Médio completo	19/D	01	40
--	Vigia	Ens. Fund Incompleto	1/35 A/E	01	40

GRUPO OCUPACIONAL SERVIÇOS ADMINISTRATIVOS

Maria da Conceição M. Silva	Agente Administrativo	Ens. Médio completo	19/C	01	30
--	Recepcionista	Ens. Fund. completo	1/35 A/E	01	30
--	Telefonista	Ens. Fund. completo	1/35 A/E	01	30

GRUPO OCUPACIONAL SERVIÇOS OPERACIONAIS

--	Motorista	Ens. Fund Incompleto	1/35 A/E	01	40
----	-----------	----------------------	----------	----	----

GRUPO OCUPACIONAL SERVIÇOS TÉCNICOS DE NÍVEL MÉDIO

Soademir Pizzatto	Técnico de Recursos Humanos	Ens. Sup. Comp. c/ especialização	32/E	01	30
Zulma Ana Nandi	Técnico Legislativo	Ens. Méd. completo	16/C	01	30
Soadimar Pizzatto	Técnico Legislativo	Ens. Sup. Completo c/ especialização	18/E	01	30
Soadegar Pizzatto	Técnico de Execução orçamentária e financeira	Ens. Sup. Comp. c/ especialização	35/E	01	30

GRUPO OCUPACIONAL SERVIÇOS TÉCNICOS DE NÍVEL SUPERIOR

--	Contador	Ens. Sup. completo	1/35 A/E	01	20
Marcus Costa Ceo	Procurador Legislativo	Ens. Sup. Completo c/ especialização	11/C	01	30




Estado de Mato Grosso
Governo Municipal de Vila Rica
CNPJ 03.238.862/0001- 45

GRUPO OCUPACIONAL SERVIÇOS ELEMENTARES/SERVIÇOS OPERACIONAIS					
AGENTE DE SERVIÇOS GERAIS					
Classe	A	B	C	D	E
	Ens. Fund. Incomp.	Ens.F.Incomp.+80hs	150h/Ens.F.Comp	200hs / EMC	Ens.Sup.Comp.
Nível	Vencimento	Vencimento	Vencimento	Vencimento	Vencimento
1	1.656,09	1.738,93	1.821,72	1.904,50	1.987,35
2	1.689,26	1.773,69	1.858,14	1.942,62	2.027,07
3	1.723,02	1.809,17	1.895,35	1.981,47	2.067,61
4	1.757,48	1.845,35	1.933,23	2.021,10	2.108,95
5	1.792,61	1.882,27	1.971,90	2.061,53	2.151,13
6	1.828,51	1.919,92	2.011,33	2.102,78	2.194,19
7	1.865,07	1.958,30	2.051,55	2.144,81	2.238,04
8	1.902,37	1.997,47	2.092,57	2.187,70	2.282,79
9	1.940,40	2.037,43	2.134,46	2.231,46	2.328,49
10	1.979,21	2.078,17	2.177,14	2.276,07	2.375,03
11	2.018,76	2.119,74	2.220,66	2.321,61	2.422,56
12	2.059,16	2.162,13	2.265,07	2.368,04	2.471,00
13	2.100,38	2.205,36	2.310,38	2.415,40	2.520,44
14	2.142,35	2.249,48	2.356,60	2.463,72	2.570,84
15	2.185,18	2.294,47	2.403,72	2.512,98	2.622,24
16	2.228,91	2.340,36	2.451,81	2.563,24	2.674,69
17	2.273,49	2.387,17	2.500,84	2.614,52	2.728,19
18	2.318,95	2.434,91	2.550,86	2.666,79	2.782,75
19	2.365,34	2.483,61	2.601,88	2.720,15	2.838,41
20	2.412,65	2.533,25	2.653,89	2.774,53	2.895,16
21	2.460,88	2.583,92	2.706,98	2.830,05	2.953,08
22	2.510,11	2.635,61	2.761,13	2.886,65	3.012,11
23	2.560,31	2.688,35	2.816,33	2.944,37	3.072,37
24	2.611,53	2.742,11	2.872,70	3.003,28	3.133,80
25	2.663,75	2.796,93	2.930,12	3.063,33	3.196,49
26	2.717,02	2.852,86	2.988,74	3.124,59	3.260,41
27	2.771,37	2.909,94	3.048,50	3.187,07	3.325,64
28	2.826,80	2.968,12	3.109,47	3.250,81	3.392,16
29	2.883,32	3.027,50	3.171,66	3.315,81	3.459,97
30	2.940,97	3.088,05	3.235,10	3.382,16	3.529,18
31	2.999,80	3.149,80	3.299,78	3.449,79	3.599,76
32	3.059,80	3.212,81	3.365,77	3.518,76	3.671,78
33	3.121,02	3.277,05	3.433,11	3.589,18	3.745,21
34	3.183,42	3.342,58	3.501,77	3.660,93	3.820,09
35	3.247,10	3.409,45	3.571,80	3.734,18	3.896,53



Estado de Mato Grosso
Governo Municipal de Vila Rica
CNPJ 03.238.862/0001- 45

GRUPO OCUPACIONAL SERVIÇOS ELEMENTARES					
VIGIA					
Classe	A	B	C	D	E
	Ens.Fund.Incomp.	Ens.F.Incomp.+80hs	150h/Ens.F.Comp	200hs / EMC	Ens.Sup.Comp.
Nível	Vencimento	Vencimento	Vencimento	Vencimento	Vencimento
1	1.689,26	1.773,72	1.858,20	1.942,65	2.027,07
2	1.723,02	1.809,20	1.895,35	1.981,47	2.067,61
3	1.757,51	1.845,35	1.933,26	2.021,10	2.109,01
4	1.792,64	1.882,27	1.971,90	2.061,53	2.151,16
5	1.828,51	1.919,92	2.011,33	2.102,78	2.194,19
6	1.865,07	1.958,30	2.051,55	2.144,84	2.238,07
7	1.902,37	1.997,47	2.092,60	2.187,70	2.282,85
8	1.940,43	2.037,43	2.134,46	2.231,49	2.328,49
9	1.979,21	2.078,17	2.177,14	2.276,10	2.375,06
10	2.018,82	2.119,74	2.220,66	2.321,64	2.422,56
11	2.059,16	2.162,13	2.265,10	2.368,04	2.471,00
12	2.100,38	2.205,36	2.310,41	2.415,42	2.520,44
13	2.142,35	2.249,48	2.356,60	2.463,72	2.570,84
14	2.185,24	2.294,47	2.403,72	2.513,01	2.622,27
15	2.228,94	2.340,36	2.451,81	2.563,27	2.674,69
16	2.273,49	2.387,17	2.500,84	2.614,52	2.728,19
17	2.318,98	2.434,91	2.550,89	2.666,82	2.782,75
18	2.365,34	2.483,61	2.601,88	2.720,15	2.838,41
19	2.412,65	2.533,28	2.653,92	2.774,56	2.895,19
20	2.460,91	2.583,95	2.706,98	2.830,05	2.953,11
21	2.510,11	2.635,64	2.761,16	2.886,65	3.012,14
22	2.560,31	2.688,35	2.816,39	2.944,37	3.072,40
23	2.611,53	2.742,11	2.872,70	3.003,28	3.133,83
24	2.663,75	2.796,96	2.930,18	3.063,33	3.196,52
25	2.717,05	2.852,92	2.988,74	3.124,59	3.260,47
26	2.771,40	2.909,94	3.048,53	3.187,10	3.325,64
27	2.826,83	2.968,15	3.109,47	3.250,84	3.392,16
28	2.883,35	3.027,53	3.171,69	3.315,84	3.460,03
29	2.941,03	3.088,05	3.235,10	3.382,19	3.529,21
30	2.999,83	3.149,83	3.299,84	3.449,82	3.599,82
31	3.059,82	3.212,81	3.365,83	3.518,79	3.671,78
32	3.121,02	3.277,11	3.433,14	3.589,18	3.745,24
33	3.183,44	3.342,64	3.501,80	3.660,96	3.820,12
34	3.247,13	3.409,45	3.571,83	3.734,18	3.896,56
35	3.312,07	3.477,69	3.643,26	3.808,89	3.974,46




Estado de Mato Grosso
Governo Municipal de Vila Rica
CNPJ 03.238.862/0001- 45

GRUPO OCUPACIONAL SERVIÇOS OPERACIONAIS					
MOTORISTA					
Classe	A	B	C	D	E
	Ens.Fund.Incomp.	Ens.F.Incomp.+80hs	150h/Ens.F.Comp	200hs / EMC	Ens.Sup.Comp.
Nível	Vencimento	Vencimento	Vencimento	Vencimento	Vencimento
1	2.717,05	2.852,92	2.988,77	3.124,59	3.260,47
2	2.771,40	2.909,94	3.048,53	3.187,10	3.325,64
3	2.826,83	2.968,15	3.109,52	3.250,84	3.392,19
4	2.883,35	3.027,53	3.171,69	3.315,84	3.460,03
5	2.941,03	3.088,05	3.235,13	3.382,19	3.529,21
6	2.999,83	3.149,83	3.299,84	3.449,82	3.599,82
7	3.059,82	3.212,84	3.365,83	3.518,79	3.671,81
8	3.121,02	3.277,11	3.433,14	3.589,18	3.745,24
9	3.183,44	3.342,64	3.501,80	3.660,96	3.820,12
10	3.247,13	3.409,51	3.571,83	3.734,18	3.896,56
11	3.312,07	3.477,69	3.643,26	3.808,89	3.974,46
12	3.378,32	3.547,23	3.716,16	3.885,03	4.053,97
13	3.445,90	3.618,16	3.790,46	3.962,76	4.135,05
14	3.514,79	3.690,53	3.866,28	4.042,03	4.217,75
15	3.585,11	3.764,34	3.943,63	4.122,85	4.302,08
16	3.656,78	3.839,63	4.022,46	4.205,32	4.388,17
17	3.729,91	3.916,39	4.102,93	4.289,42	4.475,90
18	3.804,50	3.994,76	4.184,99	4.375,19	4.565,44
19	3.880,59	4.074,62	4.268,68	4.462,71	4.656,74
20	3.958,22	4.156,14	4.354,04	4.551,96	4.749,88
21	4.037,41	4.239,25	4.441,12	4.643,02	4.844,86
22	4.118,15	4.324,05	4.529,96	4.735,87	4.941,77
23	4.200,52	4.410,52	4.620,55	4.830,56	5.040,62
24	4.284,50	4.498,75	4.712,96	4.927,21	5.141,39
25	4.370,21	4.588,70	4.807,21	5.025,73	5.244,27
26	4.457,62	4.680,49	4.903,37	5.126,24	5.349,11
27	4.546,75	4.774,10	5.001,42	5.228,77	5.456,09
28	4.637,70	4.869,58	5.101,49	5.333,35	5.565,23
29	4.730,43	4.966,96	5.203,49	5.440,00	5.676,53
30	4.825,06	5.066,30	5.307,57	5.548,79	5.790,06
31	4.921,56	5.167,63	5.413,70	5.659,77	5.905,84
32	5.019,99	5.270,98	5.521,99	5.772,98	6.023,96
33	5.120,39	5.376,41	5.632,42	5.888,44	6.144,46
34	5.222,80	5.483,94	5.745,07	6.006,21	6.267,37
35	5.327,26	5.593,60	5.859,98	6.126,32	6.392,69



Estado de Mato Grosso
Governo Municipal de Vila Rica
CNPJ 03.238.862/0001- 45

GRUPO OCUPACIONAL SERVIÇOS ADMINISTRATIVOS					
RECEPCIONISTA, TELEFONISTA					
Classe	A	B	C	D	E
	Ens.Fund.Completo	Ens.F.Comp.+120hs	Ens.F.Comp+200h	280hs / EMC	Ens.Sup.Comp.
Nível	Vencimento	Vencimento	Vencimento	Vencimento	Vencimento
1	1.656,09	1.738,93	1.821,72	1.904,50	1.987,35
2	1.689,26	1.773,69	1.858,14	1.942,62	2.027,07
3	1.723,02	1.809,17	1.895,35	1.981,47	2.067,61
4	1.757,48	1.845,35	1.933,23	2.021,10	2.108,95
5	1.792,61	1.882,27	1.971,90	2.061,53	2.151,13
6	1.828,51	1.919,92	2.011,33	2.102,78	2.194,19
7	1.865,07	1.958,30	2.051,55	2.144,81	2.238,04
8	1.902,37	1.997,47	2.092,57	2.187,70	2.282,79
9	1.940,40	2.037,43	2.134,46	2.231,46	2.328,49
10	1.979,21	2.078,17	2.177,14	2.276,07	2.375,03
11	2.018,76	2.119,74	2.220,66	2.321,61	2.422,56
12	2.059,16	2.162,13	2.265,07	2.368,04	2.471,00
13	2.100,38	2.205,36	2.310,38	2.415,40	2.520,44
14	2.142,35	2.249,48	2.356,60	2.463,72	2.570,84
15	2.185,18	2.294,47	2.403,72	2.512,98	2.622,24
16	2.228,91	2.340,36	2.451,81	2.563,24	2.674,69
17	2.273,49	2.387,17	2.500,84	2.614,52	2.728,19
18	2.318,95	2.434,91	2.550,86	2.666,79	2.782,75
19	2.365,34	2.483,61	2.601,88	2.720,15	2.838,41
20	2.412,65	2.533,25	2.653,89	2.774,53	2.895,16
21	2.460,88	2.583,92	2.706,98	2.830,05	2.953,08
22	2.510,11	2.635,61	2.761,13	2.886,65	3.012,11
23	2.560,31	2.688,35	2.816,33	2.944,37	3.072,37
24	2.611,53	2.742,11	2.872,70	3.003,28	3.133,80
25	2.663,75	2.796,93	2.930,12	3.063,33	3.196,49
26	2.717,02	2.852,86	2.988,74	3.124,59	3.260,41
27	2.771,37	2.909,94	3.048,50	3.187,07	3.325,64
28	2.826,80	2.968,12	3.109,47	3.250,81	3.392,16
29	2.883,32	3.027,50	3.171,66	3.315,81	3.459,97
30	2.940,97	3.088,05	3.235,10	3.382,16	3.529,18
31	2.999,80	3.149,80	3.299,78	3.449,79	3.599,76
32	3.059,80	3.212,81	3.365,77	3.518,76	3.671,78
33	3.121,02	3.277,05	3.433,11	3.589,18	3.745,21
34	3.183,42	3.342,58	3.501,77	3.660,93	3.820,09
35	3.247,10	3.409,45	3.571,80	3.734,18	3.896,53




Estado de Mato Grosso
Govorno Municipal de Vila Rica
CNPJ 03.238.862/0001- 45

GRUPO OCUPACIONAL SERVIÇOS ADMINISTRATIVOS


AGENTE ADMINISTRATIVO

Classe	A	B	C	D	E
	Ens.Méd.Completeo	Ens.Méd.Comp+260h	360h/Esp.N.Téc.	Ens.Sup.Comp.	C.Especialização
Nível	Vencimento	Vencimento	Vencimento	Vencimento	Vencimento
1	2.412,62	2.533,25	2.653,89	2.774,53	2.895,16
2	2.460,88	2.583,92	2.706,95	2.830,05	2.953,08
3	2.510,09	2.635,61	2.761,13	2.886,65	3.012,11
4	2.560,31	2.688,32	2.816,33	2.944,37	3.072,37
5	2.611,53	2.742,09	2.872,64	3.003,22	3.133,80
6	2.663,72	2.796,93	2.930,12	3.063,31	3.196,49
7	2.717,02	2.852,86	2.988,74	3.124,56	3.260,41
8	2.771,37	2.909,91	3.048,50	3.187,07	3.325,61
9	2.826,80	2.968,12	3.109,47	3.250,81	3.392,16
10	2.883,32	3.027,50	3.171,66	3.315,81	3.459,97
11	2.940,97	3.088,02	3.235,10	3.382,16	3.529,18
12	2.999,80	3.149,80	3.299,78	3.449,79	3.599,76
13	3.059,80	3.212,81	3.365,77	3.518,76	3.671,75
14	3.120,99	3.277,05	3.433,11	3.589,15	3.745,21
15	3.183,42	3.342,58	3.501,77	3.660,93	3.820,09
16	3.247,10	3.409,42	3.571,80	3.734,15	3.896,53
17	3.312,04	3.477,64	3.643,23	3.808,83	3.974,43
18	3.378,29	3.547,17	3.716,10	3.885,00	4.053,94
19	3.445,84	3.618,13	3.790,40	3.962,70	4.135,02
20	3.514,76	3.690,51	3.866,22	4.041,94	4.217,69
21	3.585,05	3.764,31	3.943,54	4.122,83	4.302,05
22	3.656,75	3.839,58	4.022,43	4.205,23	4.388,09
23	3.729,88	3.916,36	4.102,85	4.289,39	4.475,87
24	3.804,47	3.994,70	4.184,93	4.375,16	4.565,36
25	3.880,56	4.074,59	4.268,62	4.462,65	4.656,68
26	3.958,19	4.156,11	4.354,01	4.551,93	4.749,82
27	4.037,32	4.239,22	4.441,09	4.642,93	4.844,80
28	4.118,09	4.323,99	4.529,87	4.735,84	4.941,72
29	4.200,46	4.410,49	4.620,50	4.830,53	5.040,53
30	4.284,47	4.498,66	4.712,90	4.927,12	5.141,36
31	4.370,15	4.588,67	4.807,18	5.025,67	5.244,18
32	4.457,56	4.680,43	4.903,31	5.126,18	5.349,05
33	4.546,72	4.774,04	5.001,39	5.228,71	5.456,06
34	4.637,64	4.869,52	5.101,40	5.333,29	5.565,14
35	4.730,40	4.966,93	5.203,44	5.439,97	5.676,45




Estado de Mato Grosso
Governo Municipal de Vila Rica
CNPJ 03.238.862/0001- 45

GRUPO OCUPACIONAL TÉCNICOS DE NÍVEL MÉDIO					
TÉCNICO DE RECURSOS HUMANOS					
Classe	A	B	C	D	E
	Ens.Méd.Completo	Ens.Méd.Comp+260h	360h/Esp.N.Téc.	Ens.Sup.Comp.	C.Especialização
Nível	Vencimento	Vencimento	Vencimento	Vencimento	Vencimento
1	6.016,45	6.317,25	6.618,08	6.918,91	7.219,71
2	6.136,73	6.443,59	6.750,45	7.057,27	7.364,10
3	6.259,50	6.572,48	6.885,42	7.198,42	7.511,36
4	6.384,68	6.703,91	7.023,14	7.342,37	7.661,63
5	6.512,39	6.838,00	7.163,61	7.489,21	7.814,85
6	6.642,62	6.974,75	7.306,88	7.638,99	7.971,15
7	6.775,46	7.114,23	7.453,03	7.791,80	8.130,57
8	6.910,95	7.256,51	7.602,07	7.947,63	8.293,16
9	7.049,20	7.401,66	7.754,12	8.106,56	8.459,05
10	7.190,20	7.549,68	7.909,19	8.268,73	8.628,21
11	7.333,97	7.700,71	8.067,39	8.434,09	8.800,80
12	7.480,67	7.854,69	8.228,74	8.602,76	8.976,78
13	7.630,30	8.011,78	8.393,29	8.774,83	9.156,34
14	7.782,88	8.172,02	8.561,17	8.950,31	9.339,45
15	7.938,53	8.335,49	8.732,38	9.129,34	9.526,26
16	8.097,31	8.502,19	8.907,05	9.311,93	9.716,78
17	8.259,25	8.672,24	9.085,19	9.498,15	9.911,13
18	8.424,44	8.845,68	9.266,91	9.688,11	10.109,35
19	8.592,93	9.022,59	9.452,22	9.881,88	10.311,54
20	8.764,82	9.203,02	9.641,28	10.079,51	10.517,77
21	8.940,07	9.387,11	9.834,11	10.281,09	10.728,12
22	9.118,89	9.574,85	10.030,78	10.486,73	10.942,69
23	9.301,25	9.766,36	10.231,42	10.696,47	11.161,52
24	9.487,30	9.961,65	10.436,04	10.910,36	11.384,75
25	9.677,03	10.160,89	10.644,75	11.128,59	11.612,45
26	9.870,59	10.364,11	10.857,62	11.351,17	11.844,71
27	10.068,01	10.571,39	11.074,79	11.578,20	12.081,60
28	10.269,36	10.782,82	11.296,29	11.809,76	12.323,19
29	10.474,74	10.998,47	11.522,21	12.045,94	12.569,67
30	10.684,21	11.218,45	11.752,66	12.286,86	12.821,07
31	10.897,93	11.442,82	11.987,70	12.532,61	13.077,50
32	11.115,89	11.671,66	12.227,45	12.783,27	13.339,07
33	11.338,21	11.905,09	12.472,03	13.038,94	13.605,82
34	11.564,94	12.143,20	12.721,46	13.299,73	13.877,96
35	11.796,27	12.386,09	12.975,87	13.565,69	14.155,53




Estado de Mato Grosso
Governo Municipal de Vila Rica
CNPJ 03.238.862/0001- 45

GRUPO OCUPACIONAL TÉCNICOS DE NÍVEL MÉDIO					
TECNICO LEGISLATIVO					
Classe	A	B	C	D	E
	Ens.Méd.Completeo	Ens.Méd.Comp+260h	360h/Esp.N.Téc.	Ens.Sup.Comp.	C.Especialização
Nível	Vencimento	Vencimento	Vencimento	Vencimento	Vencimento
1	6.016,45	6.317,25	6.618,08	6.918,91	7.219,71
2	6.136,73	6.443,59	6.750,45	7.057,27	7.364,10
3	6.259,50	6.572,48	6.885,42	7.198,42	7.511,36
4	6.384,68	6.703,91	7.023,14	7.342,37	7.661,63
5	6.512,39	6.838,00	7.163,61	7.489,21	7.814,85
6	6.642,62	6.974,75	7.306,88	7.638,99	7.971,15
7	6.775,46	7.114,23	7.453,03	7.791,80	8.130,57
8	6.910,95	7.256,51	7.602,07	7.947,63	8.293,16
9	7.049,20	7.401,66	7.754,12	8.106,56	8.459,05
10	7.190,20	7.549,68	7.909,19	8.268,73	8.628,21
11	7.333,97	7.700,71	8.067,39	8.434,09	8.800,80
12	7.480,67	7.854,69	8.228,74	8.602,76	8.976,78
13	7.630,30	8.011,78	8.393,29	8.774,83	9.156,34
14	7.782,88	8.172,02	8.561,17	8.950,31	9.339,45
15	7.938,53	8.335,49	8.732,38	9.129,34	9.526,26
16	8.097,31	8.502,19	8.907,05	9.311,93	9.716,78
17	8.259,25	8.672,24	9.085,19	9.498,15	9.911,13
18	8.424,44	8.845,68	9.266,91	9.688,11	10.109,35
19	8.592,93	9.022,59	9.452,22	9.881,88	10.311,54
20	8.764,82	9.203,02	9.641,28	10.079,51	10.517,77
21	8.940,07	9.387,11	9.834,11	10.281,09	10.728,12
22	9.118,89	9.574,85	10.030,78	10.486,73	10.942,69
23	9.301,25	9.766,36	10.231,42	10.696,47	11.161,52
24	9.487,30	9.961,65	10.436,04	10.910,36	11.384,75
25	9.677,03	10.160,89	10.644,75	11.128,59	11.612,45
26	9.870,59	10.364,11	10.857,62	11.351,17	11.844,71
27	10.068,01	10.571,39	11.074,79	11.578,20	12.081,60
28	10.269,36	10.782,82	11.296,29	11.809,76	12.323,19
29	10.474,74	10.998,47	11.522,21	12.045,94	12.569,67
30	10.684,21	11.218,45	11.752,66	12.286,86	12.821,07
31	10.897,93	11.442,82	11.987,70	12.532,61	13.077,50
32	11.115,89	11.671,66	12.227,45	12.783,27	13.339,07
33	11.338,21	11.905,09	12.472,03	13.038,94	13.605,82
34	11.564,94	12.143,20	12.721,46	13.299,73	13.877,96
35	11.796,27	12.386,09	12.975,87	13.565,69	14.155,53



Estado de Mato Grosso
Governo Municipal de Vila Rica
CNPJ 03.238.862/0001- 45

GRUPO OCUPACIONAL TÉCNICOS DE NÍVEL MÉDIO					
TÉCNICO DE EXECUÇÃO ORÇAMENTARIA E FINANCEIRA					
Classe	A	B	C	D	E
	Ens.Méd.Completeo	Ens.Méd.Comp+260h	360h/Esp.N.Téc.	Ens.Sup.Comp.	C.Especialização
Nível	Vencimento	Vencimento	Vencimento	Vencimento	Vencimento
1	7.630,30	8.011,78	8.393,29	8.774,83	9.156,34
2	7.782,91	8.172,02	8.561,17	8.950,31	9.339,45
3	7.938,53	8.335,46	8.732,38	9.129,34	9.526,26
4	8.097,31	8.502,16	8.907,05	9.311,93	9.716,78
5	8.259,28	8.672,18	9.085,16	9.498,15	9.911,10
6	8.424,47	8.845,65	9.266,88	9.688,11	10.109,35
7	8.592,96	9.022,53	9.452,19	9.881,88	10.311,51
8	8.764,82	9.202,99	9.641,22	10.079,51	10.517,77
9	8.940,13	9.387,05	9.834,05	10.281,12	10.728,12
10	9.118,92	9.574,79	10.030,75	10.486,73	10.942,69
11	9.301,28	9.766,28	10.231,36	10.696,47	11.161,52
12	9.487,30	9.961,62	10.436,01	10.910,36	11.384,75
13	9.677,09	10.160,92	10.644,69	11.128,59	11.612,45
14	9.870,59	10.364,14	10.857,59	11.351,17	11.844,71
15	10.068,01	10.571,42	11.074,76	11.578,20	12.081,57
16	10.269,36	10.782,85	11.296,26	11.809,79	12.323,19
17	10.474,74	10.998,53	11.522,18	12.045,94	12.569,67
18	10.684,27	11.218,48	11.752,60	12.286,86	12.821,07
19	10.897,93	11.442,84	11.987,67	12.532,61	13.077,50
20	11.115,92	11.671,72	12.227,42	12.783,25	13.339,07
21	11.338,21	11.905,15	12.471,97	13.038,88	13.605,82
22	11.564,97	12.143,23	12.721,44	13.299,70	13.877,96
23	11.796,27	12.386,12	12.975,84	13.565,69	14.155,50
24	12.032,19	12.633,82	13.235,37	13.837,00	14.438,61
25	12.272,82	12.886,51	13.500,05	14.113,73	14.727,39
26	12.518,31	13.144,22	13.770,07	14.395,99	15.021,93
27	12.768,68	13.407,14	14.045,46	14.683,98	15.322,35
28	13.024,08	13.675,30	14.326,37	14.977,61	15.628,83
29	13.284,54	13.948,78	14.612,86	15.277,18	15.941,39
30	13.550,21	14.227,76	14.905,12	15.582,72	16.260,24
31	13.821,24	14.512,32	15.203,26	15.894,38	16.585,41
32	14.097,64	14.802,56	15.507,31	16.212,26	16.917,13
33	14.379,60	15.098,60	15.817,47	16.536,50	17.255,46
34	14.667,21	15.400,60	16.133,81	16.867,22	17.600,58
35	14.960,53	15.708,60	16.456,49	17.204,59	17.952,60



Estado de Mato Grosso
Governo Municipal de Vila Rica
CNPJ 03.238.862/0001- 45

GRUPO OCUPACIONAL TÉCNICOS DE NÍVEL SUPERIOR					
CONTADOR					
	A	B	C	D	E
Classe	Ens. Sup. Compl.	Especialista	Especialista+360hs	Mestrado	Doutorado
Nível	Vencimento	Vencimento	Vencimento	Vencimento	Vencimento
1	7.499,02	7.873,96	8.248,92	8.623,86	8.998,82
2	7.649,00	8.031,44	8.413,90	8.796,34	9.178,80
3	7.801,97	8.192,07	8.582,17	8.972,27	9.362,37
4	7.958,01	8.355,92	8.753,81	9.151,72	9.549,60
5	8.117,17	8.523,04	8.928,88	9.334,74	9.740,61
6	8.279,51	8.693,49	9.107,46	9.521,44	9.935,43
7	8.445,11	8.867,36	9.289,62	9.711,87	10.134,12
8	8.614,01	9.044,72	9.475,40	9.906,11	10.336,80
9	8.786,29	9.225,60	9.664,92	10.104,23	10.543,54
10	8.962,01	9.410,12	9.858,23	10.306,31	10.754,42
11	9.141,26	9.598,31	10.055,38	10.512,45	10.969,49
12	9.324,07	9.790,27	10.256,50	10.722,70	11.188,90
13	9.510,56	9.986,08	10.461,63	10.937,15	11.412,67
14	9.700,77	10.185,81	10.670,84	11.155,88	11.640,92
15	9.894,80	10.389,52	10.884,26	11.379,01	11.873,73
16	10.092,67	10.597,32	11.101,96	11.606,58	12.111,23
17	10.294,53	10.809,27	11.323,99	11.838,72	12.353,44
18	10.500,43	11.025,46	11.550,48	12.075,50	12.600,52
19	10.710,44	11.245,97	11.781,49	12.317,01	12.852,53
20	10.924,63	11.470,87	12.017,11	12.563,35	13.109,56
21	11.143,15	11.700,30	12.257,44	12.814,61	13.371,76
22	11.366,01	11.934,31	12.502,61	13.070,90	13.639,20
23	11.593,32	12.172,98	12.752,65	13.332,31	13.911,99
24	11.825,20	12.416,44	13.007,71	13.598,98	14.190,22
25	12.061,68	12.664,77	13.267,86	13.870,95	14.474,02
26	12.302,93	12.918,08	13.533,21	14.148,36	14.763,51
27	12.548,98	13.176,44	13.803,89	14.431,32	15.058,78
28	12.799,96	13.439,96	14.079,95	14.719,95	15.359,95
29	13.055,96	13.708,76	14.361,57	15.014,35	15.667,15
30	13.317,07	13.982,93	14.648,78	15.314,63	15.980,51
31	13.583,43	14.262,59	14.941,76	15.620,95	16.300,11
32	13.855,09	14.547,84	15.240,60	15.933,36	16.626,10
33	14.132,19	14.838,80	15.545,40	16.252,03	16.958,63
34	14.414,84	15.135,57	15.856,33	16.577,06	17.297,80
35	14.703,13	15.438,28	16.173,46	16.908,61	17.643,76



Estado de Mato Grosso
Governo Municipal de Vila Rica
CNPJ 03.238.862/0001- 45

GRUPO OCUPACIONAL TÉCNICOS DE NÍVEL SUPERIOR					
PROCURADOR LEGISLATIVO					
	A	B	C	D	E
Classe	Ens.Sup.Completo	Especialista	Especialista+360hs	Mestrado	Doutorado
Nível	Vencimento	Vencimento	Vencimento	Vencimento	Vencimento
1	11.248,52	11.810,96	12.373,37	12.935,80	13.498,21
2	11.473,48	12.047,17	12.620,85	13.194,50	13.768,19
3	11.702,94	12.288,10	12.873,26	13.458,39	14.043,55
4	11.937,02	12.533,86	13.130,72	13.727,56	14.324,43
5	12.175,77	12.784,54	13.393,34	14.002,12	14.610,90
6	12.419,27	13.040,24	13.661,19	14.282,16	14.903,13
7	12.667,65	13.301,05	13.934,42	14.567,82	15.201,19
8	12.921,01	13.567,07	14.213,10	14.859,16	15.505,22
9	13.179,42	13.838,40	14.497,38	15.156,35	15.815,33
10	13.443,03	14.115,18	14.787,33	15.459,48	16.131,64
11	13.711,88	14.397,47	15.083,05	15.768,67	16.454,26
12	13.986,12	14.685,43	15.384,72	16.084,03	16.783,35
13	14.265,84	14.979,14	15.692,44	16.405,71	17.119,00
14	14.551,15	15.278,72	16.006,27	16.733,84	17.461,38
15	14.842,17	15.584,28	16.326,38	17.068,52	17.810,62
16	15.139,02	15.895,98	16.652,93	17.409,88	18.166,84
17	15.441,81	16.213,90	16.985,99	17.758,08	18.530,18
18	15.750,65	16.538,17	17.325,72	18.113,23	18.900,75
19	16.065,66	16.868,93	17.672,22	18.475,51	19.278,77
20	16.386,96	17.206,31	18.025,67	18.845,02	19.664,37
21	16.714,69	17.550,45	18.386,18	19.221,91	20.057,64
22	17.049,00	17.901,45	18.753,90	19.606,35	20.458,81
23	17.389,99	18.259,48	19.128,98	19.998,47	20.867,96
24	17.737,79	18.624,67	19.511,55	20.398,46	21.285,34
25	18.092,53	18.997,17	19.901,79	20.806,40	21.711,04
26	18.454,37	19.377,09	20.299,81	21.222,54	22.145,26
27	18.823,48	19.764,65	20.705,83	21.647,00	22.588,18
28	19.199,94	20.159,94	21.119,94	22.079,92	23.039,92
29	19.583,95	20.563,13	21.542,34	22.521,54	23.500,72
30	19.975,63	20.974,39	21.973,18	22.971,96	23.970,75
31	20.375,13	21.393,90	22.412,64	23.431,40	24.450,14
32	20.782,64	21.821,77	22.860,89	23.900,02	24.939,17
33	21.198,29	22.258,20	23.318,12	24.378,03	25.437,94
34	21.622,26	22.703,37	23.784,48	24.865,59	25.946,69
35	22.054,69	23.157,42	24.260,16	25.362,89	26.465,65